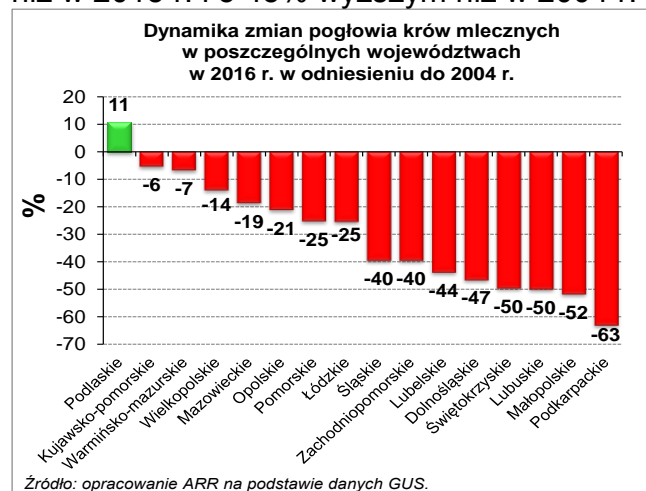


RYNEK PRODUKTÓW MLECZARSKICH

POGŁÓWIE KRÓW MLECZNYCH

W czerwcu 2016 r. krów mlecznych było 2 146 tys. szt.¹, prawie 6% mniej niż rok wcześniej i o 22,5% mniej niż w 2004 r. różnie natomiast wydajność mleczna krów. Według szacunku IERiGŻ-PIB w 2016 r. wydajność krów mlecznych może ukształtować się na poziomie 6 054 l/szt., o 5,6% wyższym niż w 2015 r. i o 45% wyższym niż w 2004 r.



TENDENCJE CENOWE

Wraz ze wzrostem cen produktów mleczarskich na rynku światowym, ich ceny rosną również w Polsce. W dniach 5–11.09.2016 r. w zakładach monitorowanych przez ZSRIR MRiRW cena **masła w blokach** ukształtowała się na poziomie **14,87 zł/kg**, a **masła konfekcjonowanego** – **16,12 zł/kg**, w obu przypadkach o 3% wyższym niż tydzień wcześniej. W odniesieniu do notowań sprzed roku masło zdrożało o 24–26%. Za **odtłuszczone mleko w proszku producenci** uzyskiwali **7,50 zł/kg**, o 2% więcej niż w poprzednim notowaniu. O 1%, do **9,28 zł/kg** podrożało natomiast **pełne mleko w proszku**. Cena OMP była o 7% wyższa od notowanej przed rokiem, a cena PMP – o 1% wyższa.

POMOC NA OGRANICZENIE PRODUKCJI MLEKA

Komisja Europejska przyznała pomoc producentom mleka w UE, którzy dobrowolnie ograniczą produkcję mleka krowiego. Kwotę przewidzianą dla całej Unii ustalono na poziomie 150 mln EUR, a wsparcie wyniesie 14 EUR za 100 kg mleka w odniesieniu do ilości odpowiadającej różnicy między mlekiem dostarczonym w okresie referencyjnym a mlekiem dostarczonym w okresie ogra-

Towar	Cena bez VAT	Zmiana tyg.
Wg ZSRIR (MRiRW) 5–11.09.2016 r.		
w zbycie zł/kg		
masło:		
w blokach	14,87	↑↑
konfekcjonowane	16,12	↑↑
mleko w proszku:		
odtłuszczone (OMP)	7,50	↑↑
pełne (PMP)	9,28	↑↑

niczenia². Wsparcie przysługiwać będzie producentom mleka krowiego, którzy:

1) w lipcu 2016 r. sprzedawali mleko do podmiotów skupujących oraz w jednym z wyznaczonych trzymiesięcznych okresów ograniczą dostawy mleka w stosunku do analogicznego trzymiesięcznego okresu poprzedniego roku kalendarzowego, tzw. okresu referencyjnego. Okresy ograniczenia dostaw są następujące:

- pierwszy – październik – grudzień 2016 r.,
- drugi – listopad 2016 r. – styczeń 2017 r.,
- trzeci – grudzień 2016 r. – luty 2017 r.,
- czwarty – styczeń – marzec 2017 r.

2) złożą wniosek o pomoc wskazując planowaną redukcję dostaw mleka, do której ubiegają się o pomoc, przy czym wielkość ta nie może być mniejsza niż 1500 kg i większa niż 50% ilości mleka dostarczonego do pierwszych podmiotów skupujących w okresie referencyjnym.

„**Wniosek o przyznanie pomocy na ograniczenie produkcji mleka**” producenci mogą składać **od 16 września 2016 r.** do OT ARR właściwego ze względu na miejsce zamieszkania lub siedzibę producenta mleka³.

Dla pierwszego okresu ograniczenia dostaw ostateczny termin składania wniosków upływa 21 września 2016 r. o godz. 12 00. Za dzień złożenia wniosku o pomoc uważa się dzień wpływu tego wniosku do OT ARR.

² Rozporządzenie delegowane Komisji (UE) 2016/1612 z dnia 8 września 2016 r. przyznające pomoc na ograniczenie produkcji mleka.

³ Zgodnie z dostępnymi na stronie internetowej ARR „Warunkami przyznania pomocy na ograniczenie produkcji mleka” oraz Rozporządzeniem Rady Ministrów z dnia 13 września 2016 r. w sprawie realizacji przez Agencję Rynku Rolnego zadań związanych z ustanowieniem pomocy na ograniczenie produkcji mleka.

¹ „Pogłowia bydła i owiec według stanu w czerwcu 2016 r.”, opracowanie sygnałowe GUS, 15.09.2016 r.

Ceny zbytu (netto) masła, odtłuszczonego mleka w proszku i pełnego mleka w proszku (według ZSRIR MRiRW)

Tydzień	Masło ekstra konfekcjonowane			Masło ekstra w blokach			Odtłuszczone mleko w proszku			Pełne mleko w proszku		
	zł/kg	tygodniowa zmiana w % ¹⁾	EUR/kg ²⁾	zł/kg	tygodniowa zmiana w % ¹⁾	EUR/kg ²⁾	zł/kg	tygodniowa zmiana w % ¹⁾	EUR/kg ²⁾	zł/kg	tygodniowa zmiana w % ¹⁾	EUR/kg ²⁾
18-24.07.16	14,40	3,0	3,30	12,87	-1,8	2,94	7,21	-1,8	1,65	8,56	2,9	1,96
25-31.07.16	14,59	1,3	3,34	13,04	1,3	2,99	7,02	-2,6	1,61	8,62	0,8	1,98
01-07.08.16	14,85	1,8	3,44	13,32	2,1	3,09	7,10	1,2	1,65	8,89	3,1	2,06
08-14.08.16	15,19	2,2	3,56	13,38	0,5	3,14	7,37	3,8	1,73	8,96	0,8	2,10
15-21.08.16	15,42	1,5	3,60	14,30	6,9	3,34	7,30	-1,0	1,70	9,29	3,7	2,17
22-28.08.16	15,64	1,5	3,63	14,02	-2,0	3,25	7,35	0,7	1,71	9,68	4,2	2,25
29.08-04.09.16	15,68	0,3	3,60	14,40	2,7	3,30	7,37	0,3	1,69	9,22	-4,8	2,12
05-11.09.16	16,12	2,8	3,72	14,87	3,3	3,43	7,50	1,8	1,73	9,28	0,7	2,14
Miesięczna zmiana ceny w %	x	6,1	x	x	11,1	x	x	1,8	x	x	3,6	x
Roczna zmiana ceny w %	x	23,9	x	x	26,0	x	x	6,9	x	x	1,0	x

1) zmiany cen w % odnoszą się do cen prezentowanych w zł/kg

2) wg średniego kursu EBC w danym tygodniu; kurs w ostatnim prezentowanym okresie 05-11.09.16: 1 EUR = 4,3313 PLN

Ceny przetworów mleczarskich na rynkach zagranicznych

Towar/Kraj	Jednostka miary	Średnia cena	Zmiana średniej ceny w %			Średnia cena w zł/kg*
			tygodniowa	miesięczna	roczna	
Ceny na rynkach wewnętrznych UE w dniach 4-7.09.2016 r.						
Masło w blokach						
Niemcy	EUR/kg	4,23	7,1	24,4	50,0	18,31
Francja	EUR/kg	3,80	3,5	11,8	38,2	16,45
Holandia	EUR/kg	3,89	3,2	15,8	45,7	16,84
Odtłuszczone mleko w proszku						
Niemcy	EUR/kg	1,95	2,1	8,3	16,8	8,44
Francja	EUR/kg	1,90	2,7	9,2	11,8	8,22
Holandia	EUR/kg	1,93	2,1	9,0	14,2	8,35
Pełne mleko w proszku						
Niemcy	EUR/kg	2,56	2,0	7,6	20,8	11,08
Francja	EUR/kg	2,60	8,3	8,3	23,8	11,26
Holandia	EUR/kg	2,48	1,6	17,0	19,8	10,74
Ceny światowe (na bazie FOB - w portach Europy Zachodniej) z 2.09.2016 r.						
Masło	USD/t	4 000	2,9 ^{1/}	12,7	43,5	15,67
OMP	USD/t	2 100	1,8 ^{1/}	5,0	20,0	8,22
PMP	USD/t	2 725	1,9 ^{1/}	8,4	31,3	10,67

1/ Zmiana średniej ceny w portach Europy Zachodniej w odniesieniu do notowania z 19.08.2016 r.

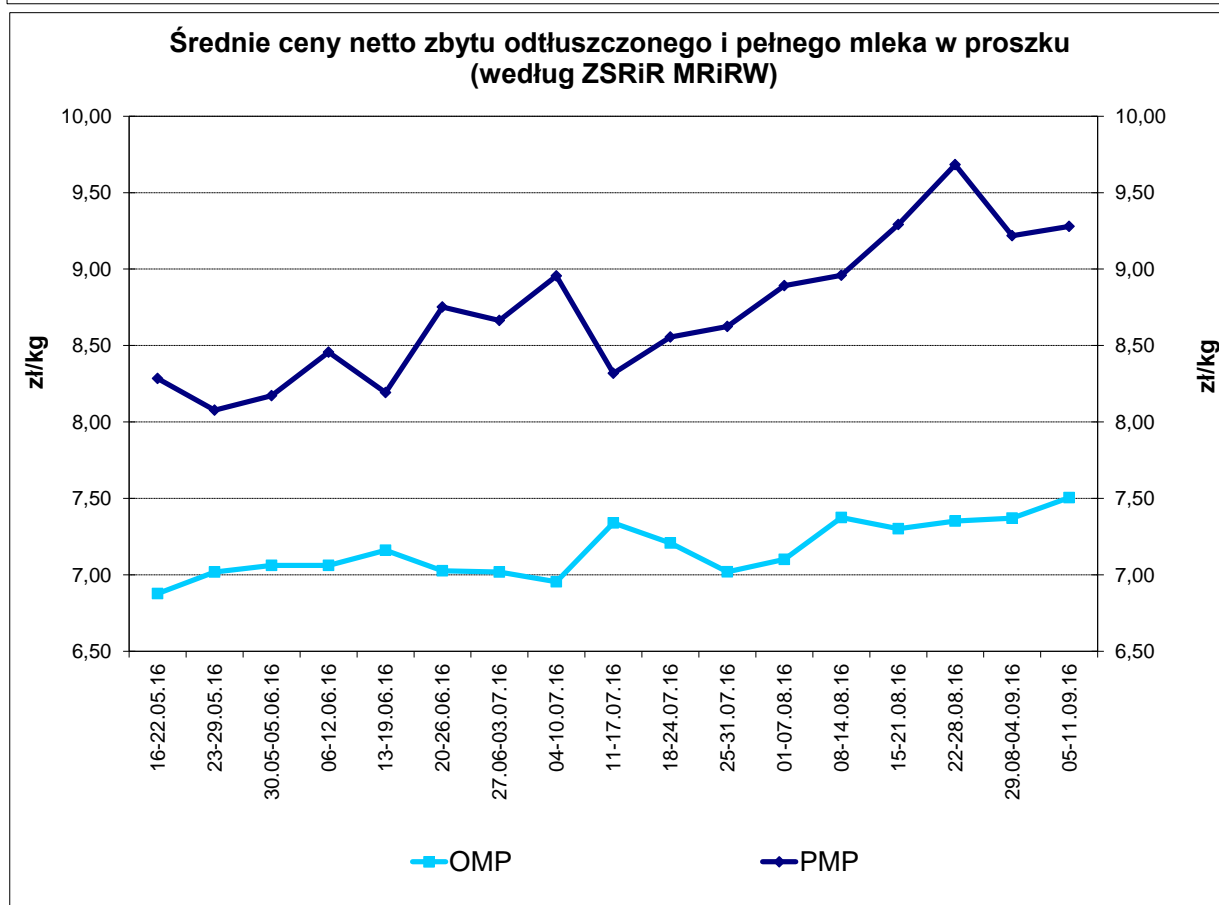
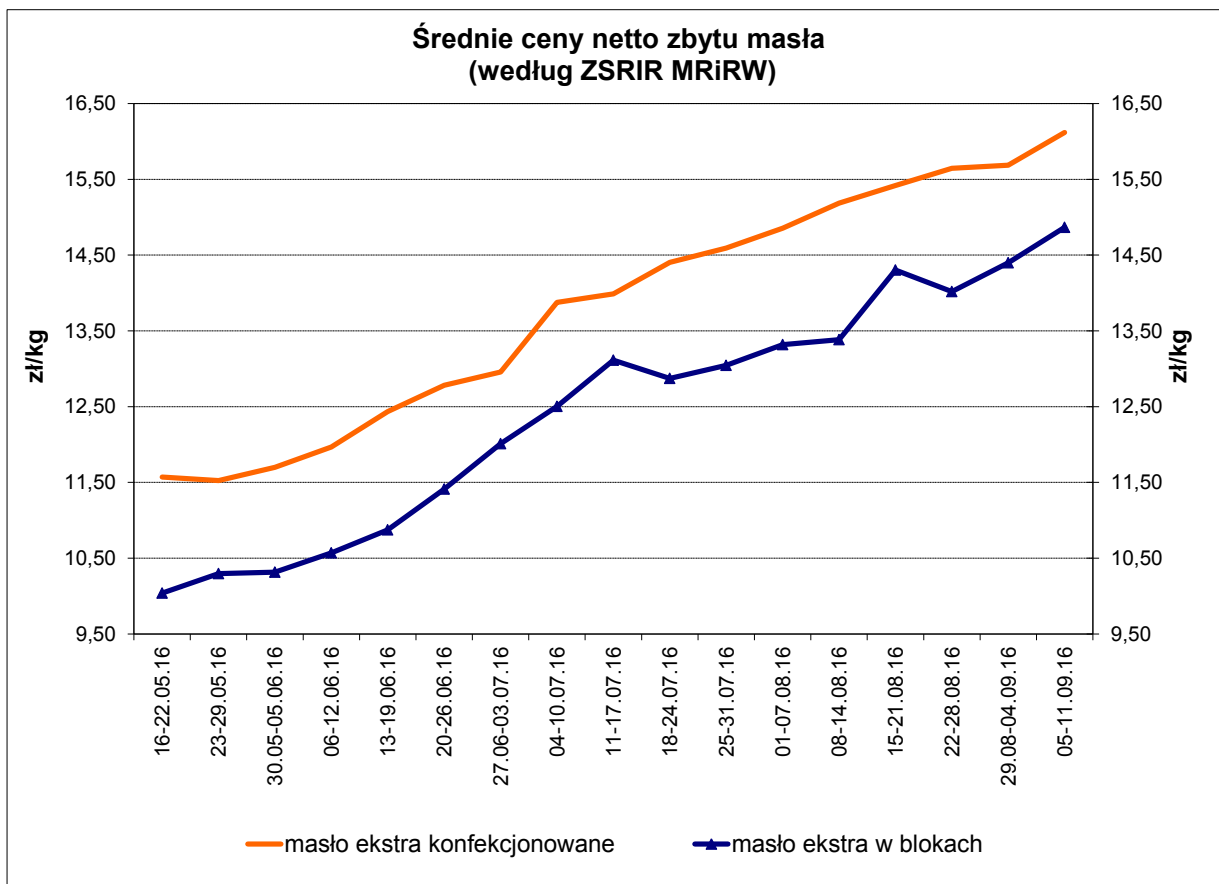
* Z przeliczenia według kursu NBP:

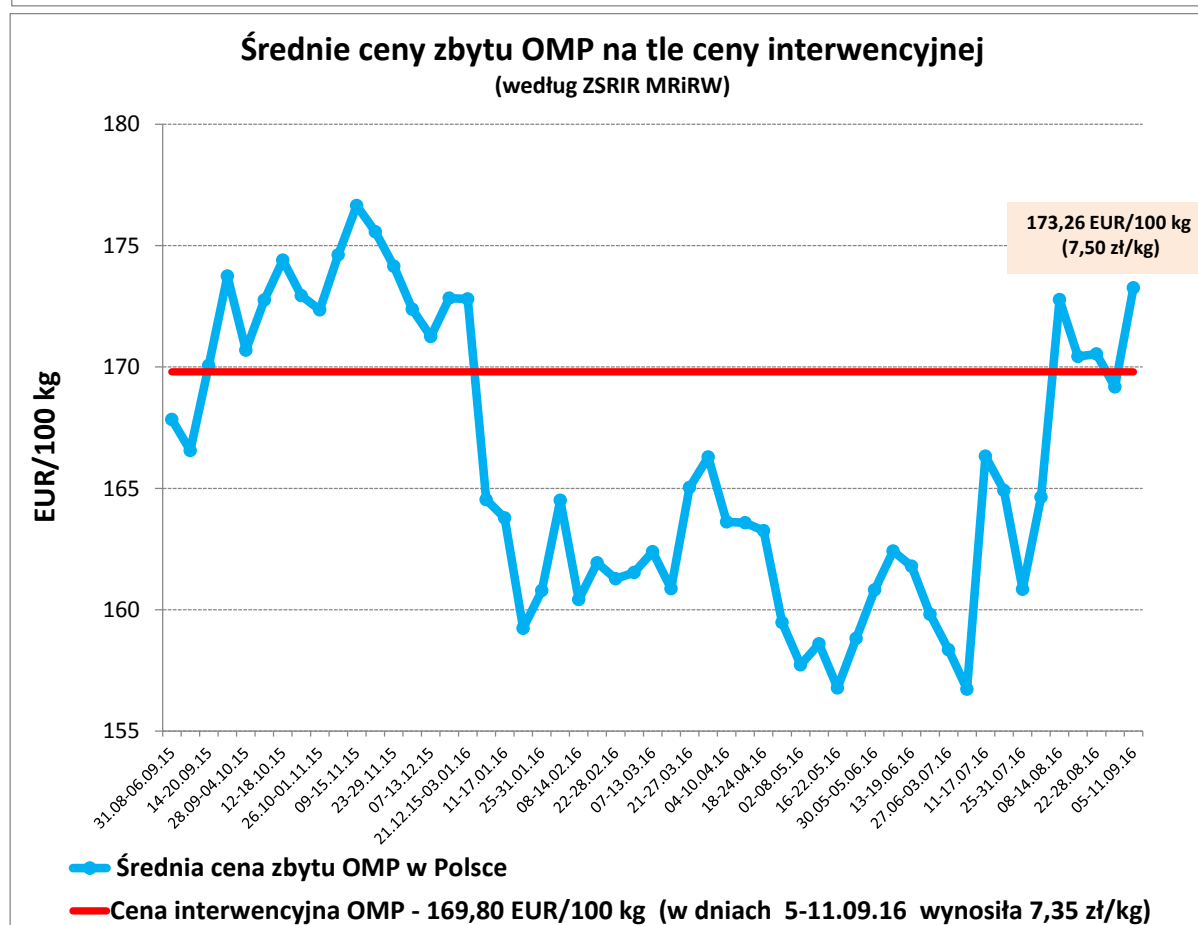
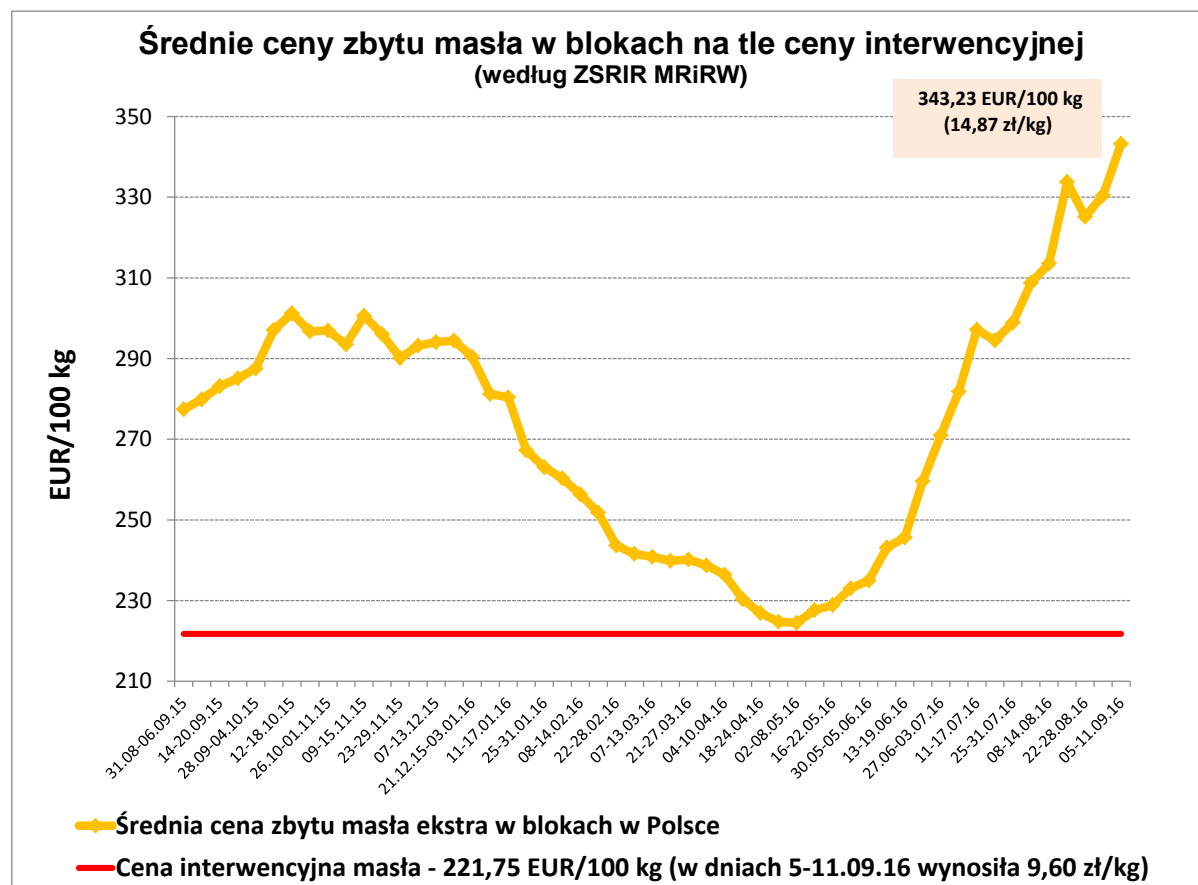
Średni kurs z 07.09.2016 r.: 1 EUR = 4,3289 PLN

Średni kurs z 2.09.2016 r.: 1 USD = 3,9082 PLN

Źródło: opracowanie ARR na podstawie danych FAPA (ceny produktów mleczarskich w wybranych krajach UE), CLAL (ceny w portach Europy Zachodniej) i NBP.

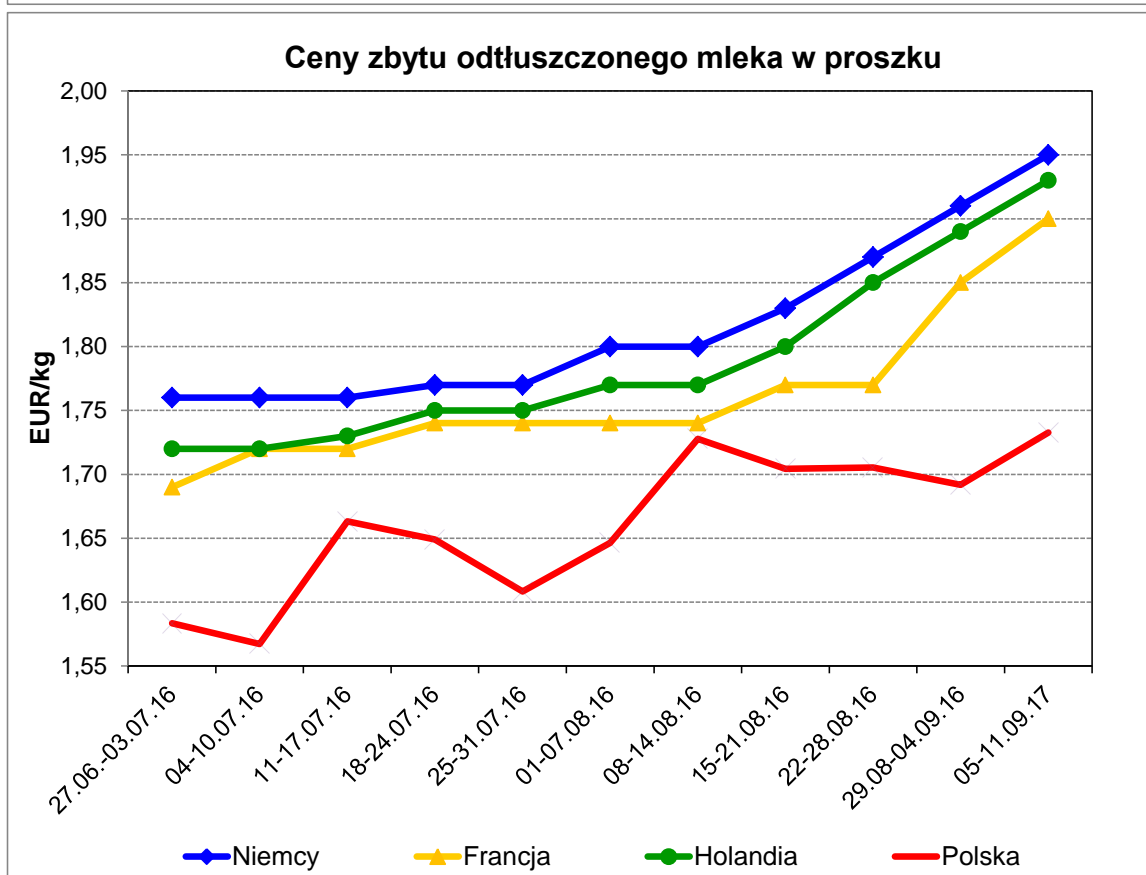
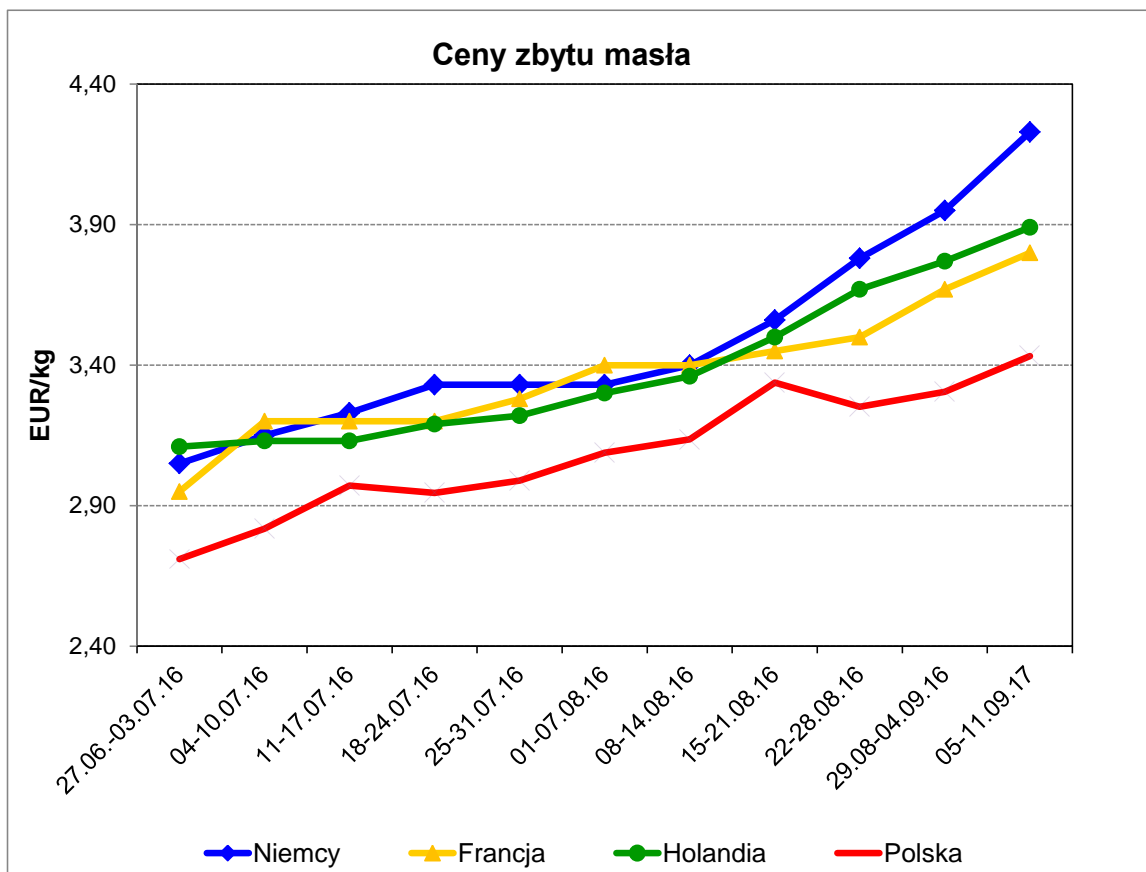
Ceny na rynku krajowym





średni kurs EBC w okresie 5–11.09.2016 r. – 4,3313 PLN

Ceny na rynkach zagranicznych



Źródło: opracowanie ARR na podstawie danych FAPA.