

ZINTEGROWANY SYSTEM ROLNICZEJ INFORMACJI RYNKOWEJ

(podstawa prawna: ustawa o rolniczych badaniach rynkowych z dnia 30 marca 2001r.)

**RYNEK MLEKA**



Nr 23/2016

16 czerwca 2016r.

**NOTOWANIA Z OKRESU: 06-12.06.2016r.**

*Badanie cen sprzedaży prowadzone jest na reprezentatywnej próbie. Średnie ceny liczone są jako średnie ważone.*

**I. CENY SPRZEDAŻY (NETTO) PRODUKTÓW MLECZARSKICH w zł/100kg.**

**1. Polska +UE.**

Daty podane w tabelach oznaczają ostatni dzień analizowanego tygodnia (poniedziałek-niedziela).

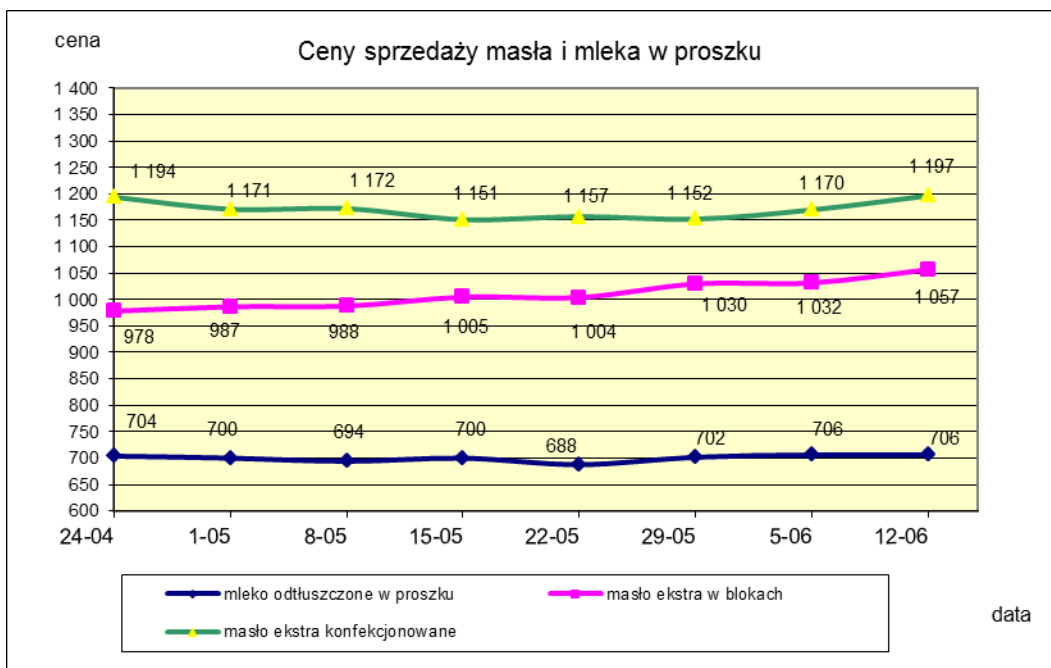
1.1. Produkty mleczarskie płynne.

| TOWAR                               | Zawartość<br>tłuszczu | POLSKA          |               |                                  |
|-------------------------------------|-----------------------|-----------------|---------------|----------------------------------|
|                                     |                       | Cena [zł/100kg] |               | Tygodn.<br>zmiana<br>ceny<br>[%] |
|                                     |                       | 2016-06-12      | 2016-06-05    |                                  |
| Mleko<br>spożywcze<br>pasteryzowane | do 0,5%               | --              | --            | --                               |
|                                     | 1,5-1,8%              | nld             | nld           | -                                |
|                                     | 2%                    | 163,23          | 162,75        | 0,3                              |
|                                     | 3,2%                  | 172,37          | 171,00        | 0,8                              |
|                                     | od 3,5%               | 264,35          | 271,40        | -2,6                             |
|                                     | <b>Ogółem</b>         | <b>167,54</b>   | <b>166,87</b> | <b>0,4</b>                       |
| Mleko<br>spożywcze<br>UHT           | do 0,5%               | 154,99          | 153,05        | 1,3                              |
|                                     | 1,5-1,8%              | 153,88          | 155,07        | -0,8                             |
|                                     | 2%                    | 174,51          | 170,19        | 2,5                              |
|                                     | 3,2%                  | 173,84          | 173,32        | 0,3                              |
|                                     | od 3,5%               | 174,31          | 168,10        | 3,7                              |
|                                     | <b>Ogółem</b>         | <b>170,25</b>   | <b>168,66</b> | <b>0,9</b>                       |
| Jogurt<br>naturalny                 | do 0,5%               | 311,31          | 318,42        | -2,2                             |
|                                     | 1,5-1,8%              | 429,33          | 436,05        | -1,5                             |
|                                     | 2%                    | 294,84          | 293,85        | 0,3                              |
|                                     | 3,2%                  | 419,09          | 435,76        | -3,8                             |
|                                     | od 3,5%               | 351,32          | 349,12        | 0,6                              |
|                                     | <b>Ogółem</b>         | <b>371,29</b>   | <b>383,32</b> | <b>-3,1</b>                      |
| Kefir                               | do 0,5%               | 303,44          | 306,01        | -0,8                             |
|                                     | 1,5-1,8%              | 269,20          | 268,69        | 0,2                              |
|                                     | 2%                    | 256,82          | 254,40        | 1,0                              |
|                                     | 3,2%                  | --              | --            | --                               |
|                                     | od 3,5%               | --              | --            | --                               |
|                                     | <b>Ogółem</b>         | <b>262,34</b>   | <b>260,59</b> | <b>0,7</b>                       |
| Śmietana i<br>śmietanka             | 10-29%                | 516,96          | 511,99        | 1,0                              |
|                                     | pow. 29%              | 759,26          | 761,78        | -0,3                             |
|                                     | <b>Ogółem</b>         | <b>561,69</b>   | <b>560,43</b> | <b>0,2</b>                       |

**Wykorzystanie możliwe z dokładnym podaniem źródła**

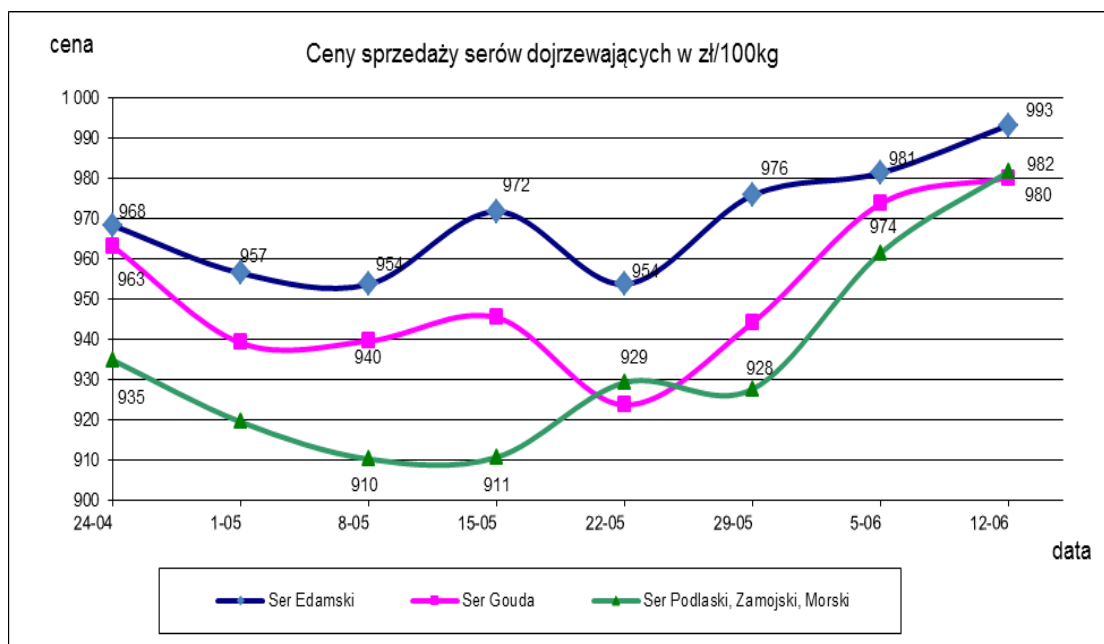
## 1.2. Produkty mleczarskie stałe

| TOWAR                            | Rodzaj          | POLSKA          |                 |                |
|----------------------------------|-----------------|-----------------|-----------------|----------------|
|                                  |                 | Cena [zł/100kg] |                 | Tygodn. zmiana |
|                                  |                 | 2016-06-12      | 2016-06-05      | ceny [%]       |
| Masło 82% tł., 16% wody          | w blokach       | 1 057,04        | 1 031,73        | 2,5            |
|                                  | konfekcjonowane | 1 196,64        | 1 169,95        | 2,3            |
| Masło 80% tł., 16% wody, 2% soli | w blokach       | --              | --              | --             |
| <b>Masło</b>                     | <b>Ogółem</b>   | <b>1 152,30</b> | <b>1 113,33</b> | <b>3,5</b>     |
| Mleko w proszku                  | pełne           | 845,70          | 817,22          | 3,5            |
|                                  | odtłuszczone    | 706,17          | 706,14          | 0,0            |
|                                  | <b>Ogółem</b>   | <b>724,97</b>   | <b>718,98</b>   | <b>0,8</b>     |
| Mleko zagęszczone                | słodzone        | nld             | nld             | -              |
|                                  | niesłodzone     | 537,29          | 530,95          | 1,2            |
|                                  | <b>Ogółem</b>   | <b>597,56</b>   | <b>593,56</b>   | <b>0,7</b>     |
| Bezwodny tłuszcz mleczny         |                 | nld             | nld             | -              |
| Serwatka w proszku               |                 | 237,69          | 232,74          | 2,1            |
| Laktoza                          |                 | --              | --              | --             |
| Kazeina i kazeiniany             |                 | --              | --              | --             |



### 1.3. Sery i twarogi.

| TOWAR                 | Rodzaj                           | POLSKA          |            |                |
|-----------------------|----------------------------------|-----------------|------------|----------------|
|                       |                                  | Cena [zł/100kg] |            | Tygodn. zmiana |
|                       |                                  | 2016-06-12      | 2016-06-05 | ceny [%]       |
| SERY DOJRZEWAJĄCE     | typu EDAMSKI                     | 993,39          | 981,49     | 1,2            |
|                       | typu GOUDA                       | 980,31          | 973,84     | 0,7            |
|                       | typu CHEDDAR                     | 1 061,71        | 1 074,43   | -1,2           |
|                       | typu EMENTALER                   | 1 257,20        | 1 280,56   | -1,8           |
|                       | PODLASKI,<br>ZAMOJSKI,<br>MORSKI | 981,88          | 961,64     | 2,1            |
|                       | PARMEZAN                         | --              | --         | --             |
|                       | RADAMER                          | nld             | nld        | -              |
| Ser typu MOZZARELLA   |                                  | 1 233,06        | 1 239,60   | -0,5           |
| Ser typu FETA         |                                  | 919,78          | 937,76     | -1,9           |
| SERY PLEŚNIOWE        |                                  | 1 813,62        | 1 773,81   | 2,2            |
| SERY i TWAROGI ŚWIEŻE | twaróg min. 40% tł.              | 904,63          | 871,82     | 3,8            |
|                       | serek granulowany min. 40% tł.   | 653,07          | 652,43     | 0,1            |



## 2. Ceny sprzedaży (netto) produktów mleczarskich za 100kg w makroregionach \*\*.

### 2.1. Produkty mleczarskie stałe.

| TOWAR                           | Rodzaj towaru   | MAKROREGION     |                 |                |                 |                 |                |                     |                 |                |                 |                 |                |
|---------------------------------|-----------------|-----------------|-----------------|----------------|-----------------|-----------------|----------------|---------------------|-----------------|----------------|-----------------|-----------------|----------------|
|                                 |                 | PÓLNOCNY        |                 |                | CENTRALNY       |                 |                | POŁUDNIOWO-WSCHODNI |                 |                | ZACHODNI        |                 |                |
|                                 |                 | Cena [zł/100kg] |                 | Tygodn. zmiana | Cena [zł/100kg] |                 | Tygodn. zmiana | Cena [zł/100kg]     |                 | Tygodn. zmiana | Cena [zł/100kg] |                 | Tygodn. zmiana |
|                                 |                 | 2016-06-12      | 2016-06-05      | ceny [%]       | 2016-06-12      | 2016-06-05      | ceny [%]       | 2016-06-12          | 2016-06-05      | ceny [%]       | 2016-06-12      | 2016-06-05      | ceny [%]       |
| Masło 82% tł., 16% wody         | w blokach       | 1 057,36        | 1 043,37        | 1,3            | 1 158,58        | 1 051,83        | 10,1           | 1 061,50            | 1 007,48        | 5,4            | 1 027,99        | 976,85          | 5,2            |
|                                 | konfekcjonowane | 1 199,00        | 1 149,90        | 4,3            | 1 214,39        | 1 218,88        | -0,4           | 1 235,16            | 1 249,61        | -1,2           | 1 120,84        | 1 147,00        | -2,3           |
| Masło 80% tł., 16%wody, 2% soli | w blokach       | --              | --              | --             | --              | --              | --             | --                  | --              | --             | --              | --              | --             |
| <b>Masło</b>                    | <b>Ogółem</b>   | <b>1 153,38</b> | <b>1 101,79</b> | <b>4,7</b>     | <b>1 207,55</b> | <b>1 181,13</b> | <b>2,2</b>     | <b>1 177,55</b>     | <b>1 192,79</b> | <b>-1,3</b>    | <b>1 073,98</b> | <b>1 068,93</b> | <b>0,5</b>     |
| Mleko w proszku                 | pełne           | 818,99          | 821,49          | -0,3           | 943,62          | 907,00          | 4,0            | 791,49              | 764,40          | 3,5            | 827,33          | 795,00          | 4,1            |
|                                 | odtłuszczone    | 703,84          | 709,60          | -0,8           | 741,07          | 738,09          | 0,4            | 660,33              | 688,16          | -4,0           | 731,25          | 661,68          | 10,5           |
|                                 | <b>Ogółem</b>   | <b>714,84</b>   | <b>720,39</b>   | <b>-0,8</b>    | <b>766,41</b>   | <b>755,62</b>   | <b>1,4</b>     | <b>676,95</b>       | <b>699,07</b>   | <b>-3,2</b>    | <b>757,62</b>   | <b>682,32</b>   | <b>11,0</b>    |
| Mleko zagęszczone               | słodzone        | --              | --              | --             | --              | --              | --             | --                  | --              | --             | nld             | nld             | -              |
|                                 | niesłodzone     | nld             | nld             | -              | --              | --              | --             | --                  | --              | --             | nld             | nld             | -              |
|                                 | <b>Ogółem</b>   | <b>nld</b>      | <b>nld</b>      | <b>-</b>       | <b>--</b>       | <b>--</b>       | <b>--</b>      | <b>--</b>           | <b>--</b>       | <b>--</b>      | <b>nld</b>      | <b>nld</b>      | <b>-</b>       |
| Bezwodny tłuszcz mleczny        | nld             | nld             | -               | --             | --              | --              | --             | --                  | --              | --             | --              | --              |                |
| Serwatka w proszku              | 241,68          | 239,48          | 0,9             | 214,33         | 211,47          | 1,4             | 234,88         | 216,34              | 8,6             | --             | --              | --              |                |
| Laktoza                         | --              | --              | --              | --             | --              | --              | --             | --                  | --              | --             | --              | --              |                |
| Kazeina i kazeiniany            | --              | --              | --              | --             | --              | --              | --             | --                  | --              | --             | --              | --              |                |

\*\* -makroregiony sprzedaży produktów mleczarskich

Północny :Woj.: pomorskie, warmińsko – mazurskie, podlaskie, kujawsko – pomorskie.

Centralny : Woj.: mazowieckie, łódzkie.

Południowo-Wschodni: Woj.: lubelskie, świętokrzyskie, podkarpackie, małopolskie, śląskie.

Zachodni: Woj.: opolskie, dolnośląskie, wielkopolskie, lubuskie, zachodnio-pomorskie

**Wykorzystanie możliwe z dokładnym podaniem źródła**

2.2. Produkty mleczarskie płynne.

| TOWAR                            | Zawartość<br>tłuszczu | MAKROREGION     |               |                               |                 |               |                               |                     |               |                               |                 |               |                               |
|----------------------------------|-----------------------|-----------------|---------------|-------------------------------|-----------------|---------------|-------------------------------|---------------------|---------------|-------------------------------|-----------------|---------------|-------------------------------|
|                                  |                       | PÓLNOCNY        |               |                               | CENTRALNY       |               |                               | POŁUDNIOWO-WSCHODNI |               |                               | ZACHODNI        |               |                               |
|                                  |                       | Cena [zł/100kg] |               | Tygodn.<br>zmiana<br>ceny [%] | Cena [zł/100kg] |               | Tygodn.<br>zmiana<br>ceny [%] | Cena [zł/100kg]     |               | Tygodn.<br>zmiana<br>ceny [%] | Cena [zł/100kg] |               | Tygodn.<br>zmiana<br>ceny [%] |
|                                  |                       | 2016-06-12      | 2016-06-05    | 2016-06-12                    | 2016-06-05      | 2016-06-12    | 2016-06-05                    | 2016-06-12          | 2016-06-05    | 2016-06-12                    | 2016-06-05      |               |                               |
| Mleko spożywcze<br>pasteryzowane | do 0,5%               | --              | --            | --                            | --              | --            | --                            | --                  | --            | --                            | --              | --            | --                            |
|                                  | 1,5-1,8%              | --              | --            | --                            | --              | --            | --                            | nld                 | nld           | -                             | --              | --            | --                            |
|                                  | 2%                    | 165,85          | 163,79        | 1,3                           | 166,91          | 165,29        | 1,0                           | 157,86              | 158,48        | -0,4                          | 155,34          | 159,60        | -2,7                          |
|                                  | 3,2%                  | 172,48          | 170,05        | 1,4                           | 178,27          | 181,02        | -1,5                          | 161,13              | 160,19        | 0,6                           | 174,14          | 170,89        | 1,9                           |
|                                  | od 3,5%               | 407,00          | 412,00        | -1,2                          | --              | --            | --                            | 187,66              | 187,45        | 0,1                           | --              | --            | --                            |
|                                  | <b>Ogółem</b>         | <b>169,86</b>   | <b>167,77</b> | <b>1,2</b>                    | <b>172,02</b>   | <b>171,89</b> | <b>0,1</b>                    | <b>159,96</b>       | <b>160,19</b> | <b>-0,1</b>                   | <b>155,84</b>   | <b>160,05</b> | <b>-2,6</b>                   |
| Mleko spożywcze<br>UHT           | do 0,5%               | 155,15          | 152,95        | 1,4                           | 154,43          | 153,50        | 0,6                           | --                  | --            | --                            | --              | --            | --                            |
|                                  | 1,5-1,8%              | 149,59          | 151,54        | -1,3                          | 162,34          | 163,15        | -0,5                          | --                  | --            | --                            | nld             | nld           | -                             |
|                                  | 2%                    | 177,84          | 171,13        | 3,9                           | 164,19          | 165,19        | -0,6                          | nld                 | nld           | -                             | nld             | nld           | -                             |
|                                  | 3,2%                  | 176,97          | 175,93        | 0,6                           | 163,57          | 165,08        | -0,9                          | --                  | --            | --                            | nld             | nld           | -                             |
|                                  | od 3,5%               | 172,19          | 166,73        | 3,3                           | 191,97          | 184,57        | 4,0                           | nld                 | nld           | -                             | --              | --            | --                            |
|                                  | <b>Ogółem</b>         | <b>172,44</b>   | <b>169,81</b> | <b>1,5</b>                    | <b>163,31</b>   | <b>164,43</b> | <b>-0,7</b>                   | <b>nld</b>          | <b>nld</b>    | <b>-</b>                      | <b>nld</b>      | <b>nld</b>    | <b>-</b>                      |
| Jogurt naturalny                 | do 0,5%               | --              | --            | --                            | 311,31          | 318,42        | -2,2                          | --                  | --            | --                            | --              | --            | --                            |
|                                  | 1,5-1,8%              | nld             | nld           | -                             | nld             | nld           | -                             | 292,78              | 284,56        | 2,9                           | nld             | nld           | -                             |
|                                  | 2%                    | 458,82          | 465,32        | -1,4                          | nld             | nld           | -                             | 322,81              | 327,97        | -1,6                          | nld             | nld           | -                             |
|                                  | 3,2%                  | nld             | nld           | -                             | nld             | nld           | -                             | --                  | --            | --                            | nld             | nld           | -                             |
|                                  | od 3,5%               | 382,97          | 366,69        | 4,4                           | nld             | nld           | -                             | 362,44              | 350,53        | 3,4                           | --              | --            | --                            |
|                                  | <b>Ogółem</b>         | <b>375,88</b>   | <b>364,96</b> | <b>3,0</b>                    | <b>322,65</b>   | <b>328,15</b> | <b>-1,7</b>                   | <b>325,44</b>       | <b>329,47</b> | <b>-1,2</b>                   | <b>419,21</b>   | <b>436,24</b> | <b>-3,9</b>                   |
| Kefir                            | do 0,5%               | 304,76          | 307,23        | -0,8                          | nld             | nld           | -                             | --                  | --            | --                            | --              | --            | --                            |
|                                  | 1,5-1,8%              | 210,08          | 210,87        | -0,4                          | 263,0           | 261,0         | 0,8                           | 300,31              | 300,61        | -0,1                          | 291,81          | 306,54        | -4,8                          |
|                                  | 2%                    | 281,02          | 287,30        | -2,2                          | 221,8           | 219,1         | 1,2                           | 262,34              | 261,38        | 0,4                           | 272,76          | 282,16        | -3,3                          |
|                                  | 3,2%                  | --              | --            | --                            | --              | --            | --                            | --                  | --            | --                            | --              | --            | --                            |
|                                  | od 3,5%               | --              | --            | --                            | --              | --            | --                            | --                  | --            | --                            | --              | --            | --                            |
|                                  | <b>Ogółem</b>         | <b>245,09</b>   | <b>253,52</b> | <b>-3,3</b>                   | <b>251,2</b>    | <b>248,6</b>  | <b>1,1</b>                    | <b>265,87</b>       | <b>265,08</b> | <b>0,3</b>                    | <b>287,92</b>   | <b>300,95</b> | <b>-4,3</b>                   |
| Śmietana i śmietanka             | 10-29%                | 526,96          | 519,00        | 1,5                           | 458,49          | 450,12        | 1,9                           | 546,97              | 522,75        | 4,6                           | 512,87          | 525,48        | -2,4                          |
|                                  | pow. 29%              | 748,88          | 742,74        | 0,8                           | 712,49          | 731,70        | -2,6                          | 584,80              | 581,25        | 0,6                           | 886,39          | 898,30        | -1,3                          |
|                                  | <b>Ogółem</b>         | <b>565,00</b>   | <b>557,30</b> | <b>1,4</b>                    | <b>542,13</b>   | <b>539,75</b> | <b>0,4</b>                    | <b>552,11</b>       | <b>530,96</b> | <b>4,0</b>                    | <b>569,10</b>   | <b>594,90</b> | <b>-4,3</b>                   |

*Wykorzystanie możliwe z dokładnym podaniem źródła*

2.3. Sery i twarogi.

| TOWAR                    | Rodzaj                         | MAKROREGION     |            |                |                 |            |                |                     |            |                |                 |            |                |
|--------------------------|--------------------------------|-----------------|------------|----------------|-----------------|------------|----------------|---------------------|------------|----------------|-----------------|------------|----------------|
|                          |                                | PÓLNOCNY        |            |                | CENTRALNY       |            |                | POŁUDNIOWO-WSCHODNI |            |                | ZACHODNI        |            |                |
|                          |                                | Cena [zł/100kg] |            | Tygodn. zmiana | Cena [zł/100kg] |            | Tygodn. zmiana | Cena [zł/100kg]     |            | Tygodn. zmiana | Cena [zł/100kg] |            | Tygodn. zmiana |
|                          |                                | 2016-06-12      | 2016-06-05 | ceny [%]       | 2016-06-12      | 2016-06-05 | ceny [%]       | 2016-06-12          | 2016-06-05 | ceny [%]       | 2016-06-12      | 2016-06-05 | ceny [%]       |
| SERY DOJRZEWAJĄCE        | EDAMSKI                        | 990,39          | 974,47     | 1,6            | 1 139,72        | 1 076,06   | 5,9            | nld                 | nld        | -              | 1 019,59        | 1 017,42   | 0,2            |
|                          | GOUDA                          | 995,38          | 981,92     | 1,4            | 1 030,33        | 1 022,54   | 0,8            | 917,31              | 966,47     | -5,1           | 877,88          | 870,38     | 0,9            |
|                          | CHEDDAR                        | nld             | nld        | -              | nld             | nld        | -              | --                  | --         | --             | --              | --         | --             |
|                          | EMENTALER                      | 1 319,42        | 1 340,83   | -1,6           | nld             | nld        | -              | 1 193,00            | 1 184,00   | 0,8            | --              | --         | --             |
|                          | PODLASKI,<br>ZAMOJSKI, MORSKI  | 987,91          | 968,88     | 2,0            | nld             | nld        | -              | 934,58              | 863,88     | 8,2            | nld             | nld        | -              |
|                          | PARMEZAN                       | --              | --         | --             | --              | --         | --             | --                  | --         | --             | --              | --         | --             |
|                          | RADAMER                        | --              | -          | -              | --              | --         | --             | nld                 | nld        | -              | --              | --         | --             |
| Ser typu MOZZARELLA      |                                | 1 233,61        | 1 240,36   | -0,5           | 1 337,25        | 1 361,12   | -1,8           | 1 199,56            | 1 199,61   | 0,0            | --              | --         | --             |
| Ser typu FETA            |                                | nld             | nld        | -              | nld             | nld        | -              | nld                 | nld        | -              | --              | --         | --             |
| SERY PLEŚNIOWE           |                                | nld             | nld        | -              | --              | --         | --             | --                  | --         | --             | 2 025,90        | 2 102,51   | -3,6           |
| SERY i TWAROGI<br>ŚWIEŻE | twaróg min. 40% tł.            | 896,97          | 864,70     | 3,7            | 978,31          | 920,37     | 6,3            | 901,16              | 881,32     | 2,3            | 707,73          | 718,21     | -1,5           |
|                          | serek granulowany min. 40% tł. | nld             | nld        | -              | nld             | nld        | -              | nld                 | nld        | -              | nld             | nld        | -              |

\*-makroregiony sprzedaży produktów mleczarskich

Północny :Woj.: pomorskie, warmińsko – mazurskie, podlaskie, kujawsko – pomorskie.

Centralny : Woj.: mazowieckie, łódzkie.

Południowo-Wschodni: Woj.: lubelskie, świętokrzyskie, podkarpackie, małopolskie, śląskie.

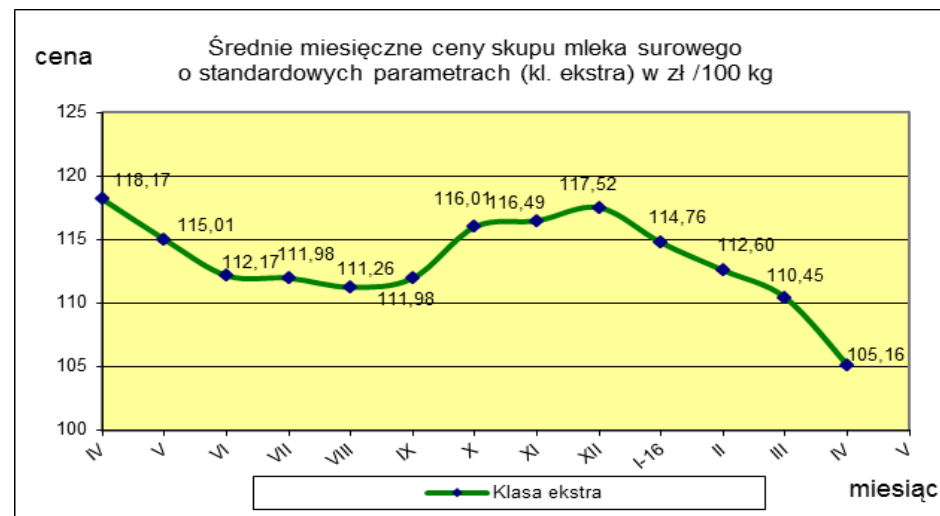
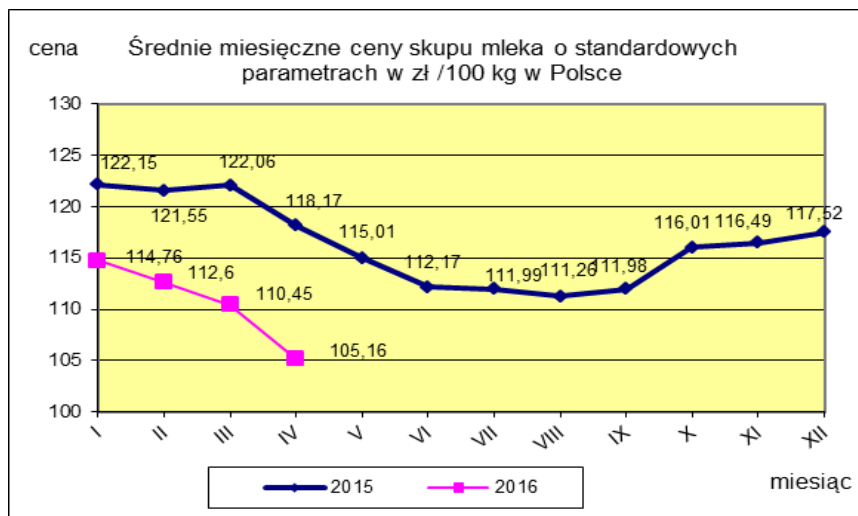
Zachodni: Woj.: opolskie, dolnośląskie, wielkopolskie, lubuskie, zachodnio-pomorskie

*Wykorzystanie możliwe z dokładnym podaniem źródła*

## II CENY SKUPU ( NETTO) MLEKA SUROWEGO o standardowych parametrach (d. kl. Ekstra) w zł/100kg.

| TOWAR   | POLSKA          |        |                              |
|---|-----------------|--------|------------------------------|
|   | Cena [zł/100kg] |        | Miesięczna<br>zmiana<br>ceny |
|   | kwiecień        | marzec |                              |
| Mleko surowe do skupu<br>o standardowych<br>parametrach | 105,16          | 110,45 | -4,8                         |

| TOWAR  | MAKROREGION     |        |                                  |                 |        |                                  |                     |        |                                  |                 |        |                                  |
|--|-----------------|--------|----------------------------------|-----------------|--------|----------------------------------|---------------------|--------|----------------------------------|-----------------|--------|----------------------------------|
|  | PÓLNOCNY        |        |                                  | CENTRALNY       |        |                                  | POŁUDNIOWO-WSCHODNI |        |                                  | ZACHODNI        |        |                                  |
|  | Cena [zł/100kg] |        | Miesięczna<br>zmiana<br>ceny [%] | Cena [zł/100kg] |        | Miesięczna<br>zmiana<br>ceny [%] | Cena [zł/100kg]     |        | Miesięczna<br>zmiana<br>ceny [%] | Cena [zł/100kg] |        | Miesięczna<br>zmiana<br>ceny [%] |
|  | kwiecień        | marzec |                                  | kwiecień        | marzec |                                  | kwiecień            | marzec |                                  | kwiecień        | marzec |                                  |
| Mleko surowe do skupu<br>o standardowych parametrach | 110,20          | 117,32 | -6,1                             | 98,72           | 101,82 | -3,0                             | 101,09              | 103,98 | -2,8                             | 98,24           | 103,04 | -4,7                             |



*Wykorzystanie możliwe z dokładnym podaniem źródła*

### III. ZMIANA CEN WYBRANYCH PRODUKTÓW MLECZARSKICH.

#### 1. Zmiana cen wybranych produktów mleczarskich w porównaniu do poprzedniego tygodnia, w oparciu o kurs €

| Towar                        | POLSKA        |            |                   |                |              |                         |
|------------------------------|---------------|------------|-------------------|----------------|--------------|-------------------------|
|                              | Cena zł/100kg |            | Tygodniowa zmiana | Cena EUR/100kg |              | Tygodniowa zmiana       |
|                              | 2016-06-12    | 2016-06-05 | ceny [%]          | 2016-06-12     | 2016-06-05   | ceny [%]                |
| Masło Ekstra w blokach       | 1 057,04      | 1 031,73   | 2,5               | 243,11         | 234,97       | 3,5                     |
| Masło Ekstra konfekcjonowane | 1 196,64      | 1 169,95   | 2,3               | 275,21         | 266,45       | 3,3                     |
| Mleko odtłuszczone w proszku | 706,17        | 706,14     | 0,0               | 162,41         | 160,82       | 1,0                     |
| Mleko pełne w proszku        | 845,70        | 817,22     | 3,5               | 194,50         | 186,12       | 4,5                     |
| Ser Edamski                  | 993,39        | 981,49     | 1,2               | 228,47         | 223,53       | 2,2                     |
| Ser Gouda                    | 980,31        | 973,84     | 0,7               | 225,46         | 221,78       | 1,7                     |
| Średni kurs EUR              |               |            |                   | 1EUR=4,34804   | 1EUR=4,39094 | Tygodniowa zmiana kursu |
|                              |               |            |                   | 4,3480         | 4,3909       | -0,98                   |

#### 2. Zmiana cen wybranych produktów mleczarskich w zł/100kg w skali tygodnia, miesiąca, początku roku, roku i dwóch lat.

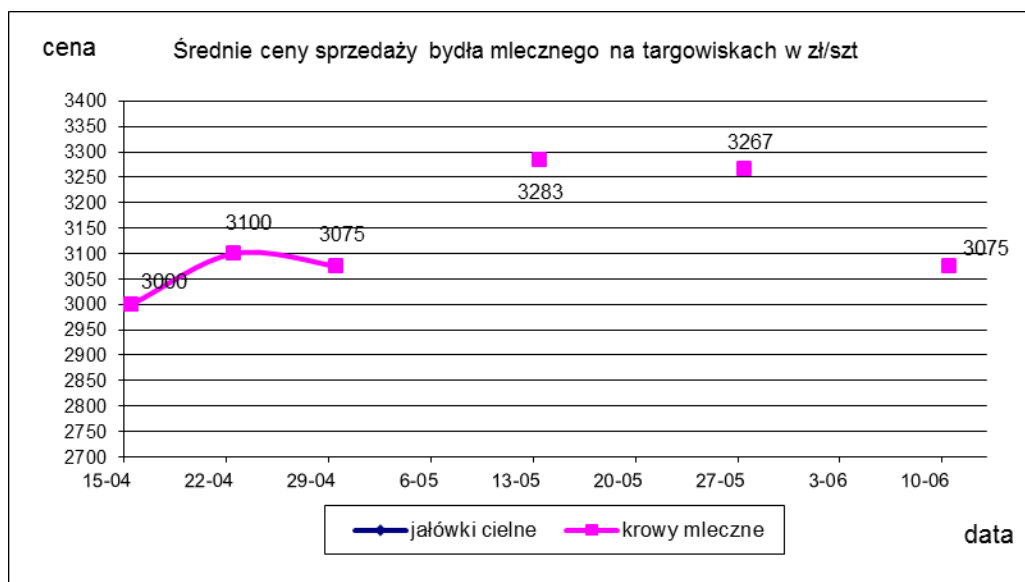
| Towar                         | Cena     |              |              |               |          |             | Dynamika w skali |          |               |      |       |
|-------------------------------|----------|--------------|--------------|---------------|----------|-------------|------------------|----------|---------------|------|-------|
|                               | aktualna | tydzień temu | miesiąc temu | początek roku | rok temu | 2 lata temu | tygodnia         | miesiąca | początek roku | roku | 2 lat |
| Mleko surowe skup kwiecień 16 | 105,2    | 105,2        | 110,5        | 114,8         | 118,2    | 141,6       | -                | 95,2     | 91,6          | 89,0 | 74,3  |
| Mleko w proszku odtłuszczone  | 706,2    | 706,1        | 700,1        | 712,3         | 736,1    | 1103,7      | 100,0            | 100,9    | 99,1          | 95,9 | 64,0  |
| Mleko w proszku pełne         | 845,7    | 817,2        | 837,9        | 967,5         | 868,0    | 1394,1      | 103,5            | 100,9    | 87,4          | 97,4 | 60,7  |
| Masło w blokach               | 1057,0   | 1031,7       | 1004,9       | 1217,4        | 1150,9   | 1392,9      | 102,5            | 105,2    | 86,8          | 91,8 | 75,9  |
| Masło konfekcjonowane         | 1196,6   | 1170,0       | 1151,4       | 1352,4        | 1298,4   | 1538,9      | 102,3            | 103,9    | 88,5          | 92,2 | 77,8  |
| Ser Edamski                   | 993,4    | 981,5        | 971,9        | 1080,5        | 1071,6   | 1386,4      | 101,2            | 102,2    | 91,9          | 92,7 | 71,7  |
| Ser Gouda                     | 980,3    | 973,8        | 945,6        | 1055,3        | 1056,4   | 1358,1      | 100,7            | 103,7    | 92,9          | 92,8 | 72,2  |



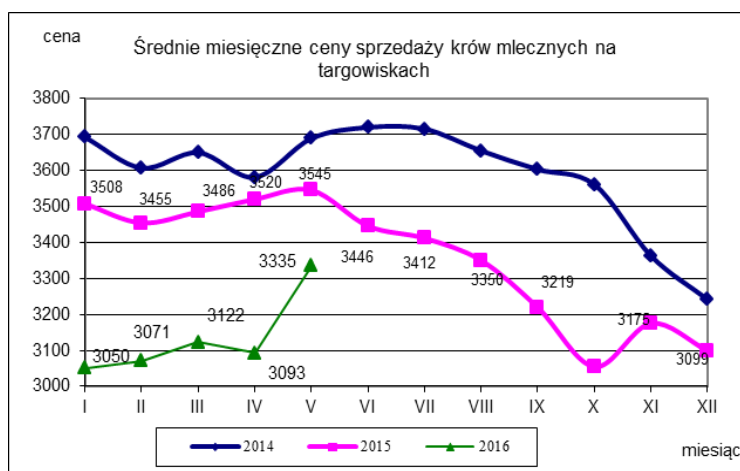
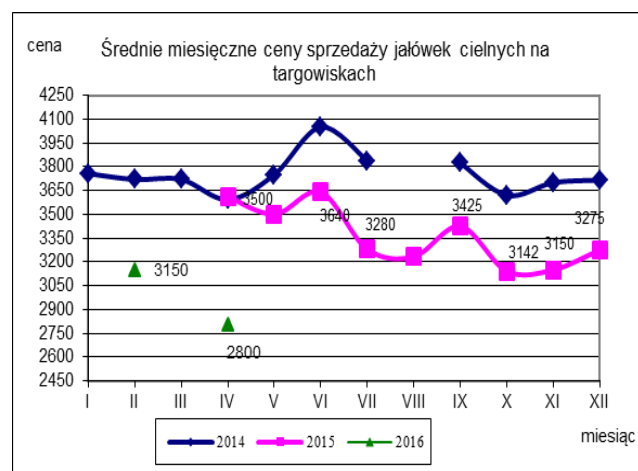
#### IV. CENY SPRZEDAŻY BYDŁA MLECZNEGO NA TARGOWISKACH.

##### Notowania cen sprzedaży bydła mlecznego na targowiskach w okresie 06-10.06.2016r..

| Kategoria bydła       | Kategoria ceny          | Tydzień           |                 | Tygodn. zmiana ceny w % |
|-----------------------|-------------------------|-------------------|-----------------|-------------------------|
|                       |                         | analizowany 23/16 | poprzedni 22/16 |                         |
| <i>jałówki cielne</i> | min. w zł/szt           | nld               | nld             | -                       |
|                       | max. w zł/szt           | nld               | nld             | -                       |
|                       | <i>średnia w zł/szt</i> | <i>nld</i>        | <i>nld</i>      | -                       |
| <i>krowy mleczne</i>  | min. w zł/szt           | 2750,0            | nld             | -                       |
|                       | max. w zł/szt           | 3400,0            | nld             | -                       |
|                       | <i>średnia w zł/szt</i> | <i>3075,0</i>     | nld             | -                       |



##### Średnie miesięczne ceny sprzedaży bydła mlecznego na targowiskach.

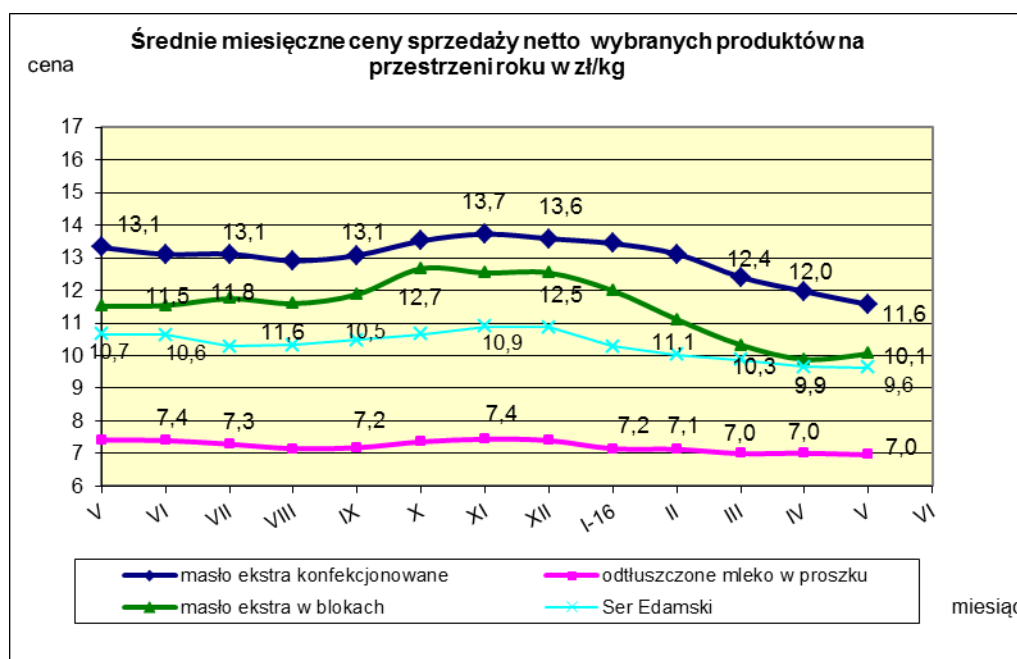


Brak notowań cen jałówek cielnych w styczniu, marcu i w maju 2016r..

V. MIESIĘCZNY WSKAŹNIK ZMIANY CENY PRODUKTÓW MLECZARSKICH MONITOROWANYCH W RAMACH ZSRIR w 2016r.

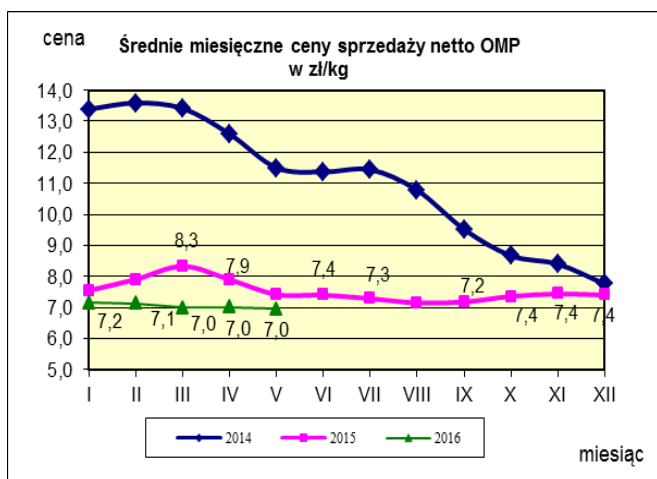
| arkusz      | Sery i twarogi                       |   | Produkty mleczarskie stałe           |   | Produkty mleczarskie płynne          |   |
|-------------|--------------------------------------|---|--------------------------------------|---|--------------------------------------|---|
|             | średnia ważona cena netto w zł/100kg | zmiana ceny [%] w stosunku do miesiąca poprzedniego | średnia ważona cena netto w zł/100kg | zmiana ceny [%] w stosunku do miesiąca poprzedniego | średnia ważona cena netto w zł/100kg | zmiana ceny [%] w stosunku do miesiąca poprzedniego |
| styczeń     | 1100,42                              | -1,89   | 787,34                               | -12,22  | 224,08                               | -2,82   |
| luty        | 1090,17                              | -0,93   | 836,37                               | 6,23  | 227,53                               | 1,54  |
| marzec      | 1068,32                              | -2,00   | 820,14                               | -1,94   | 226,89                               | -0,28   |
| kwiecień    | 1050,24                              | -1,69   | 743,68                               | -9,32   | 231,74                               | 2,14  |
| maj         | 1034,11                              | -1,54   | 795,36                               | 6,95  | 238,55                               | 2,94  |
| czerwiec    |                                      |   |                                      |   |                                      |   |
| lipiec      |                                      |   |                                      |   |                                      |   |
| sierpień    |                                      |   |                                      |   |                                      |   |
| wrzesień    |                                      |   |                                      |   |                                      |   |
| październik |                                      |   |                                      |   |                                      |   |
| listopad    |                                      |   |                                      |   |                                      |   |
| grudzień    |                                      |   |                                      |   |                                      |   |

VI. ŚREDNIE MIESIĘCZNE CENY SPRZEDAŻY NETTO WYBRANYCH PRODUKTÓW MLECZARSKICH W PORÓWNANIU Z ROKIEM POPRZEDNIM w zł/kg.

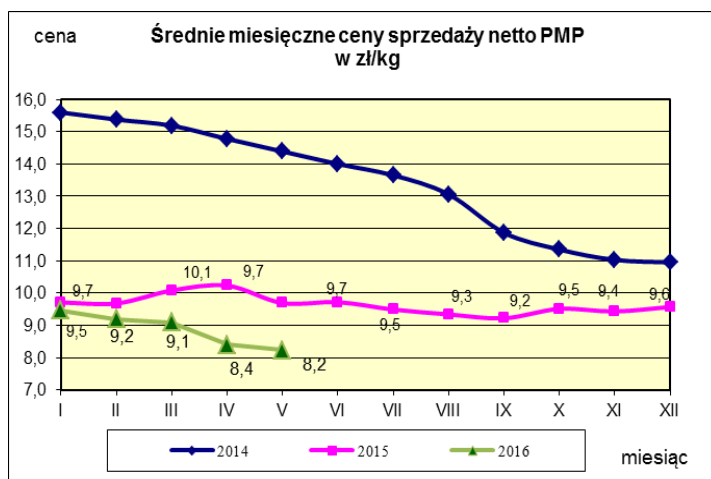


Wykorzystanie możliwe z dokładnym podaniem źródła

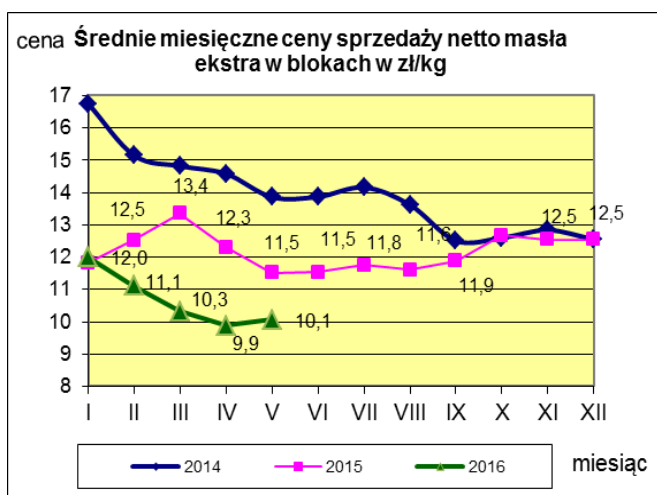
## Mleko odtłuszczone w proszku.



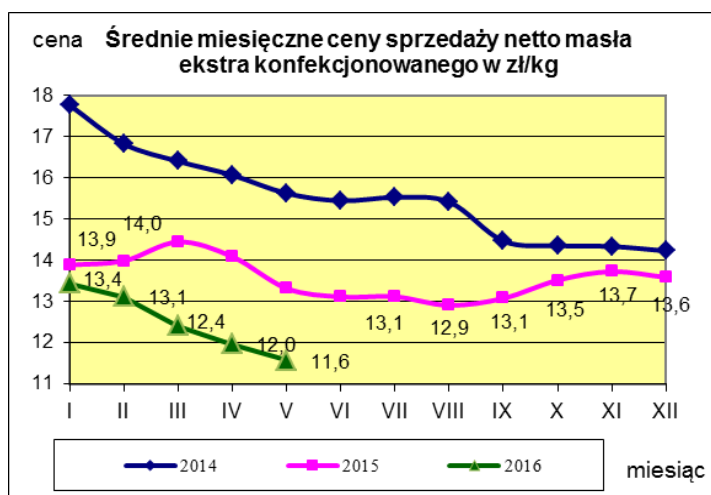
## Mleko pełne w proszku.



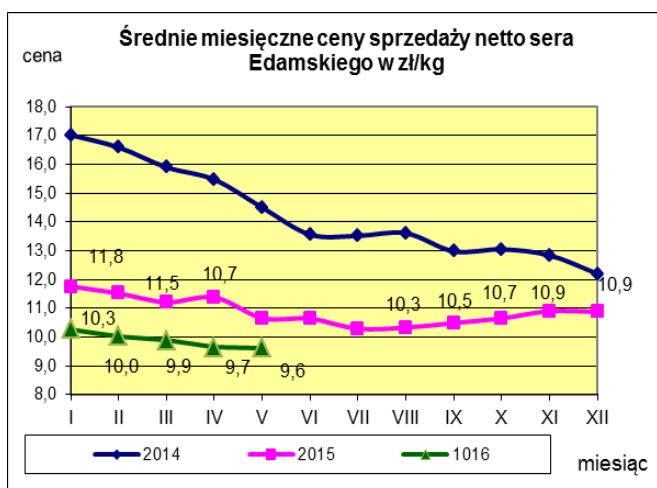
## Masło ekstra w blokach.



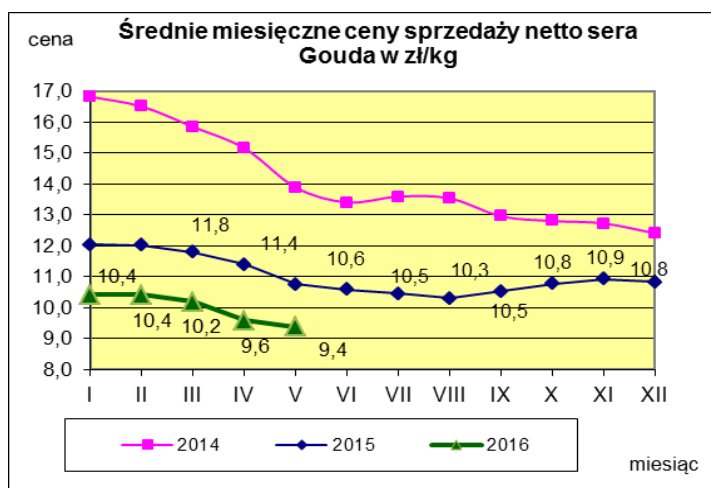
## Masło ekstra konfekcjonowane.



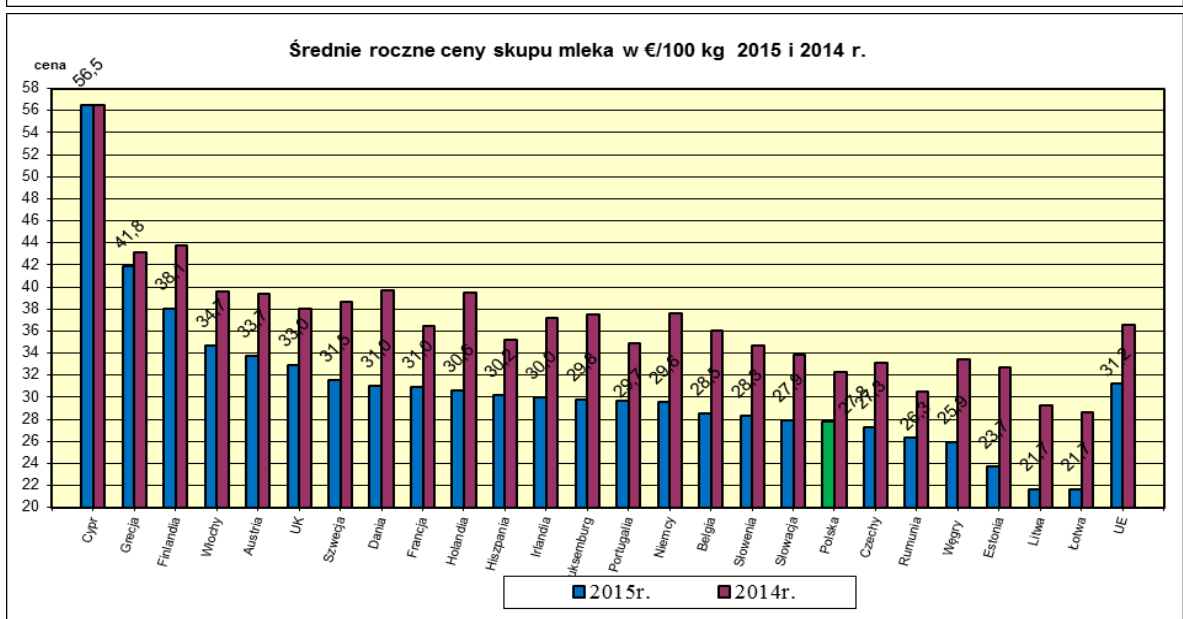
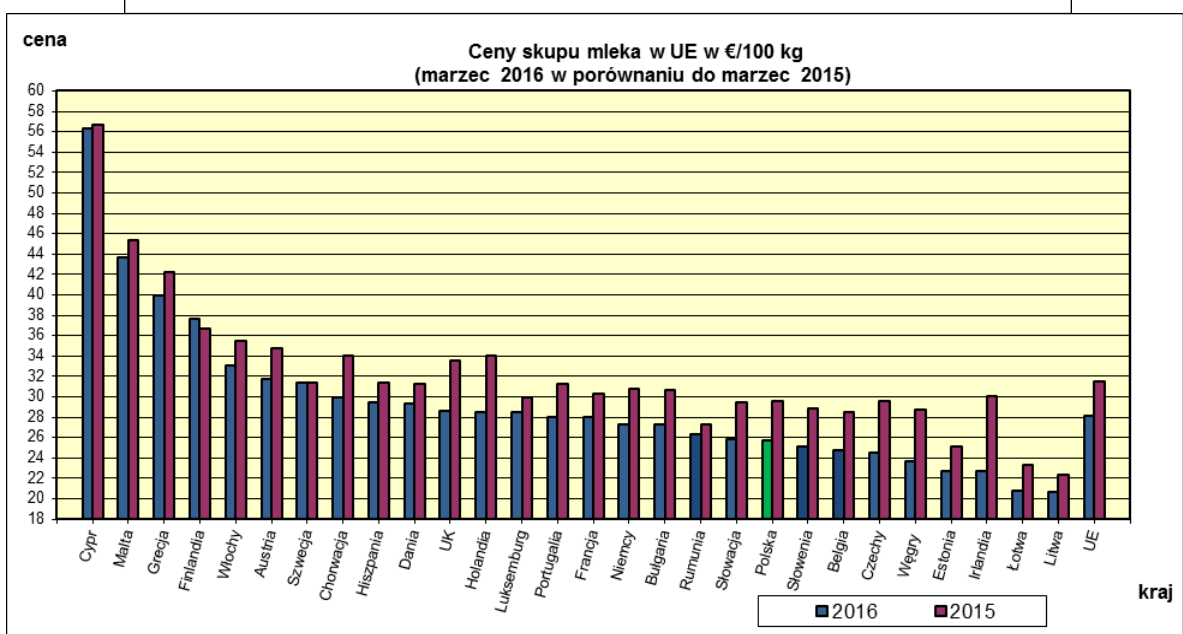
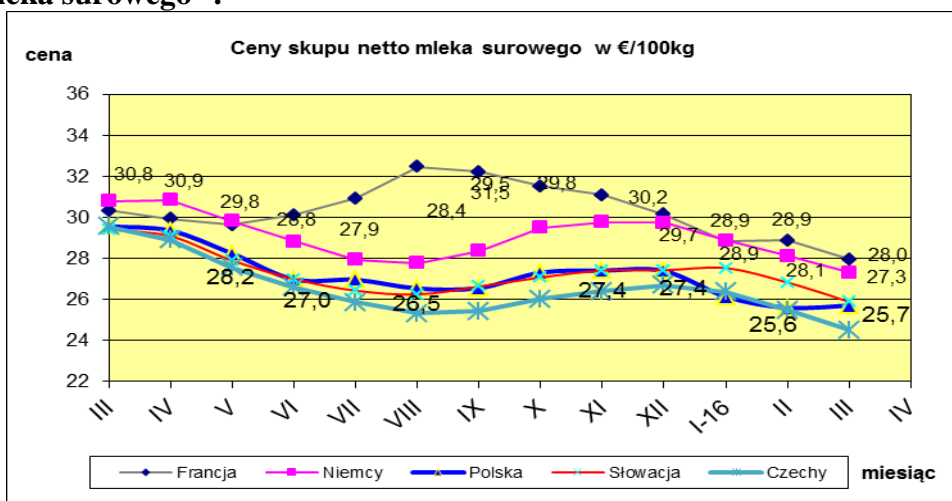
## Ser dojrzewający Edamski.



## Ser dojrzewający Gouda.

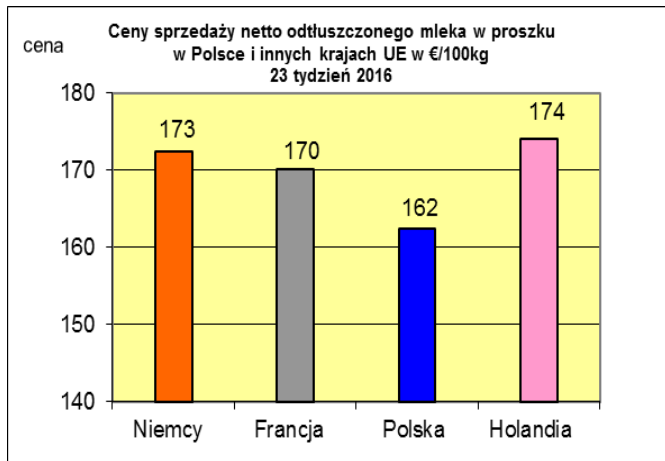
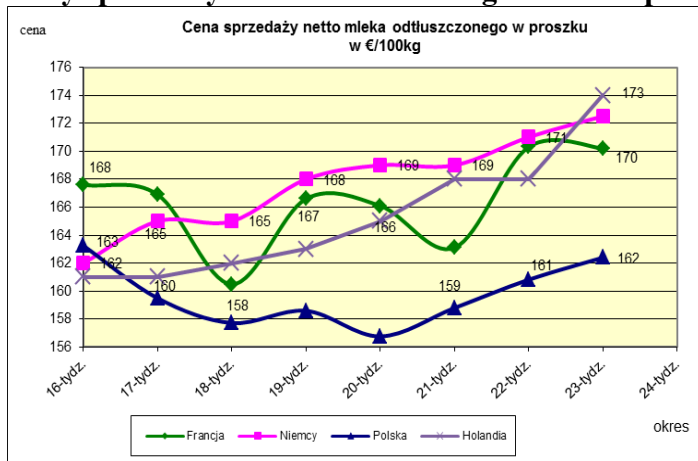


**VII. PORÓWNANIE ŚREDNICH CEN NETTO PODSTAWOWYCH PRODUKTÓW  
MLECZARSKICH W POLSCE I WYBRANYCH KRAJACH UNII EUROPEJSKIEJ.\*  
Ceny skupu mleka surowego\*\*.**

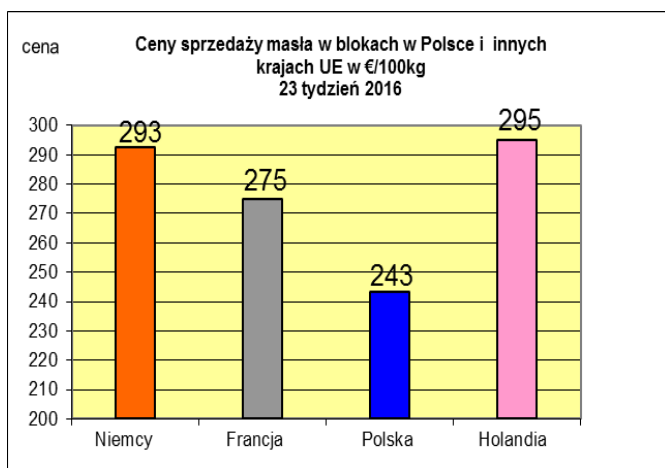
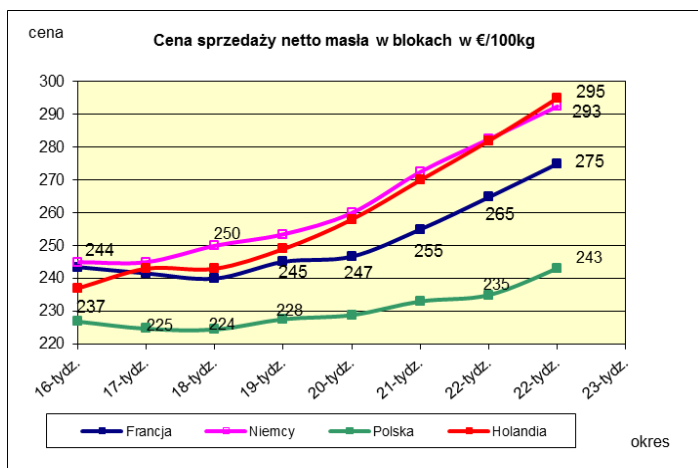


\* Dane Komisji Europejskiej

## Ceny sprzedaży netto odtłuszczonego mleka w proszku.

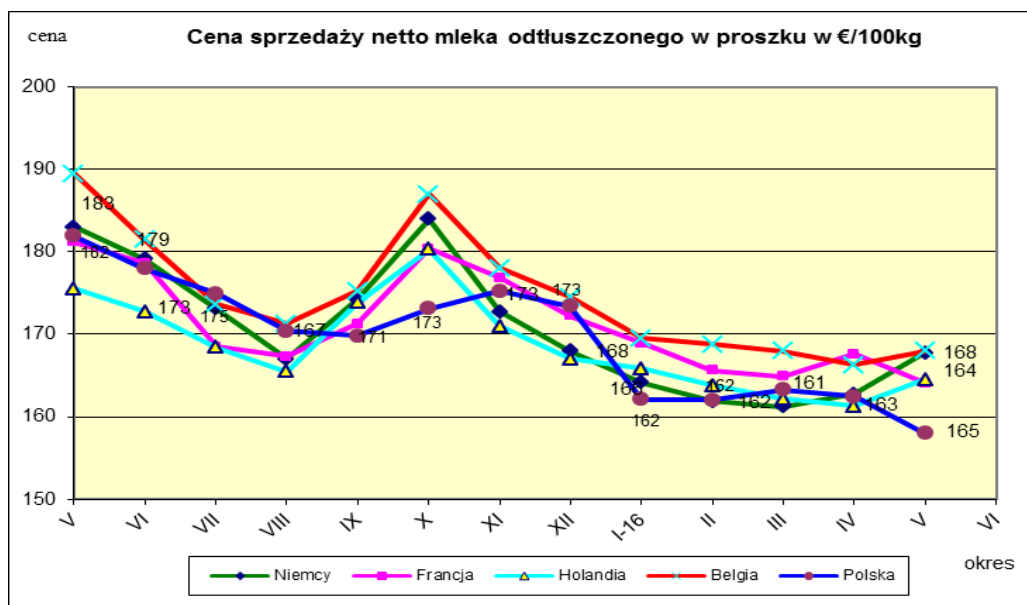


## Ceny sprzedaży netto masła ekstra w blokach.

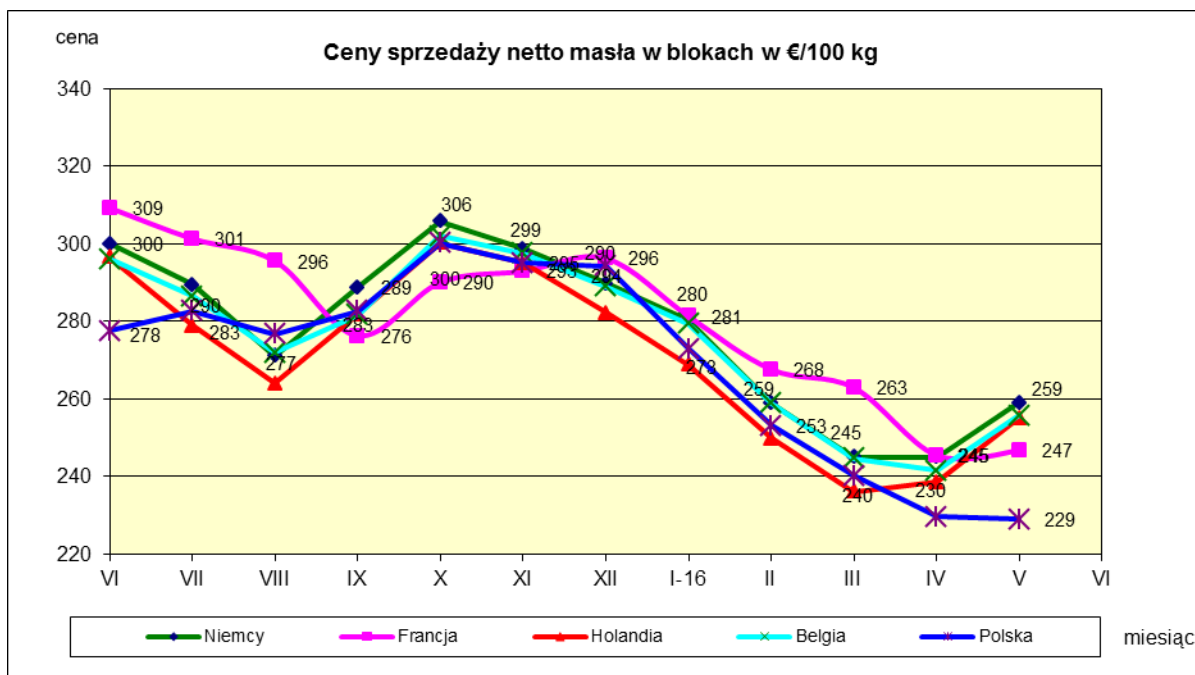


\* Źródło: clal.it, FranceAgriMer i produzuivel.nl i FAMMU/FAPA

## VIII. PORÓWNANIE ŚREDNIH MIESIĘCZNYCH CEN SPZEDAŻY NETTO PODSTAWOWYCH PRODUKTÓW MLECZARSKICH W POLSCE I WYBRANYCH KRAJACH UNII EUROPEJSKIEJ.\*



*Wykorzystanie możliwe z dokładnym podaniem źródła*



• Źródło: FAMMU/FAPA, clal.it i wyliczenia własne

## IX. HANDEL ZAGRANICZNY PRZETWORAMI MLECZNYMI.\*\*

Handel zagraniczny przetworami mlecznymi w okresie I-IV- 2016r. – dane wstępne.

### OGÓLEM EKSPORT I IMPORT

| CN                                | Nazwa towaru   | EKSPORT/WYWÓZ      |                |                    |                  |                |                |
|-----------------------------------|--|--------------------|----------------|--------------------|------------------|----------------|----------------|
|                                   |  | Wartość [tys. EUR] |                | Wartość [tys. PLN] |                  | Wolumen [tony] |                |
|                                   |  | I-IV 2015r.*       | I-IV 2016r.*   | I-IV 2015r.*       | I-IV 2016r.*     | I-IV 2015r.*   | I-IV 2016r.*   |
| <b>RAZEM produkty mleczarskie</b> |  | <b>521 400</b>     | <b>447 608</b> | <b>2 208 781</b>   | <b>1 944 409</b> | <b>409 270</b> | <b>415 908</b> |
| 0401                              | Mleko i śmietana, nie zagęszczone                          | 86 141             | 71 832         | 364 531            | 312 373          | 155 897        | 182 458        |
| 0402                              | Mleko i śmietana, zagęszczone                              | 101 226            | 70 548         | 428 076            | 305 877          | 52 023         | 38 910         |
| 0403                              | Maślanka, mleko zsiadłe i śmietana kwaśna, jogurt          | 39 713             | 34 717         | 168 437            | 150 787          | 37 227         | 31 265         |
| 0404                              | Serwatka, nawet zagęszczona, lub zawierająca dodatek cukru | 64 987             | 45 295         | 275 479            | 196 996          | 79 758         | 74 454         |
| 0405                              | Masło oraz inne tłuszcze otrzymywane z mleka               | 44 897             | 44 023         | 190 800            | 191 381          | 15 335         | 16 871         |
| 0406                              | Sery i twarogi   | 184 434            | 181 195        | 781 459            | 786 994          | 69 030         | 71 950         |

| CN                                | Nazwa towaru   | IMPORT/PRZYWÓZ     |                |                    |                |                |                |
|-----------------------------------|--|--------------------|----------------|--------------------|----------------|----------------|----------------|
|                                   |  | Wartość [tys. EUR] |                | Wartość [tys. PLN] |                | Wolumen [tony] |                |
|                                   |  | I-IV 2015r.*       | I-IV 2016r.*   | I-IV 2015r.*       | I-IV 2016r.*   | I-IV 2015r.*   | I-IV 2016r.*   |
| <b>RAZEM produkty mleczarskie</b> |  | <b>222 642</b>     | <b>229 286</b> | <b>944 537</b>     | <b>994 027</b> | <b>167 654</b> | <b>165 138</b> |
| 0401                              | Mleko i śmietana, nie zagęszczone                          | 26 051             | 23 736         | 110 509            | 102 539        | 66 902         | 58 342         |
| 0402                              | Mleko i śmietana, zagęszczone                              | 69 153             | 81 510         | 293 451            | 353 735        | 31 979         | 41 400         |
| 0403                              | Maślanka, mleko zsiadłe i śmietana kwaśna, jogurt          | 18 072             | 24 127         | 76 521             | 104 572        | 13 178         | 20 099         |
| 0404                              | Serwatka, nawet zagęszczona, lub zawierająca dodatek cukru | 12 621             | 10 356         | 53 504             | 44 901         | 28 078         | 17 487         |
| 0405                              | Masło oraz inne tłuszcze otrzymywane z mleka               | 15 014             | 13 007         | 63 716             | 56 399         | 4 183          | 3 721          |
| 0406                              | Sery i twarogi   | 81 732             | 76 550         | 346 836            | 331 880        | 23 333         | 24 089         |

### UNIA EUROPEJSKA 28 – EKSPORT I IMPORT

| CN                                | Nazwa towaru   | EKSPORT/WYWÓZ      |                |                    |                  |                |                |
|-----------------------------------|--|--------------------|----------------|--------------------|------------------|----------------|----------------|
|                                   |  | Wartość [tys. EUR] |                | Wartość [tys. PLN] |                  | Wolumen [tony] |                |
|                                   |  | I-IV 2015r.*       | I-IV 2016r.*   | I-IV 2015r.*       | I-IV 2016r.*     | I-IV 2015r.*   | I-IV 2016r.*   |
| <b>RAZEM produkty mleczarskie</b> |  | <b>374 083</b>     | <b>307 102</b> | <b>1 586 517</b>   | <b>1 333 601</b> | <b>315 117</b> | <b>278 559</b> |
| 0401                              | Mleko i śmietana, nie zagęszczone                          | 76 133             | 55 842         | 322 436            | 242 711          | 137 257        | 126 726        |
| 0402                              | Mleko i śmietana, zagęszczone                              | 46 574             | 22 924         | 198 091            | 99 544           | 26 524         | 13 843         |
| 0403                              | Maślanka, mleko zsiadłe i śmietana kwaśna, jogurt          | 38 077             | 33 235         | 161 515            | 144 336          | 36 026         | 30 228         |
| 0404                              | Serwatka, nawet zagęszczona, lub zawierająca dodatek cukru | 29 234             | 19 805         | 124 067            | 85 958           | 46 385         | 37 085         |
| 0405                              | Masło oraz inne tłuszcze otrzymywane z mleka               | 42 387             | 39 185         | 180 168            | 170 389          | 14 552         | 15 102         |
| 0406                              | Sery i twarogi   | 141 676            | 136 111        | 600 241            | 590 663          | 54 372         | 55 575         |

| CN                                | Nazwa towaru   | IMPORT/PRZYWÓZ     |                |                    |                |                |                |
|-----------------------------------|--|--------------------|----------------|--------------------|----------------|----------------|----------------|
|                                   |  | Wartość [tys. EUR] |                | Wartość [tys. PLN] |                | Wolumen [tony] |                |
|                                   |  | I-IV 2015r.*       | I-IV 2016r.*   | I-IV 2015r.*       | I-IV 2016r.*   | I-IV 2015r.*   | I-IV 2016r.*   |
| <b>RAZEM produkty mleczarskie</b> |  | <b>222 284</b>     | <b>229 082</b> | <b>943 031</b>     | <b>993 138</b> | <b>167 434</b> | <b>165 119</b> |
| 0401                              | Mleko i śmietana, nie zagęszczone                          | 26 050             | 23 736         | 110 505            | 102 539        | 66 902         | 58 342         |
| 0402                              | Mleko i śmietana, zagęszczone                              | 69 152             | 81 505         | 293 449            | 353 713        | 31 979         | 41 400         |
| 0403                              | Maślanka, mleko zsiadłe i śmietana kwaśna, jogurt          | 18 072             | 24 126         | 76 521             | 104 567        | 13 178         | 20 098         |
| 0404                              | Serwatka, nawet zagęszczona, lub zawierająca dodatek cukru | 12 493             | 10 352         | 52 967             | 44 882         | 27 878         | 17 486         |
| 0405                              | Masło oraz inne tłuszcze otrzymywane z mleka               | 15 014             | 13 007         | 63 716             | 56 399         | 4 183          | 3 721          |
| 0406                              | Sery i twarogi   | 81 504             | 76 357         | 345 874            | 331 037        | 23 314         | 24 070         |

## ROSJA – EKSPORT I IMPORT

| CN                                | Nazwa towaru   | EKSPORT/WYWÓZ      |              |                    |              |                |              |
|-----------------------------------|--|--------------------|--------------|--------------------|--------------|----------------|--------------|
|                                   |  | Wartość [tys. EUR] |              | Wartość [tys. PLN] |              | Wolumen [tony] |              |
|                                   |  | I-IV 2015r.*       | I-IV 2016r.* | I-IV 2015r.*       | I-IV 2016r.* | I-IV 2015r.*   | I-IV 2016r.* |
| <b>RAZEM produkty mleczarskie</b> |  | <b>188</b>         | <b>0</b>     | <b>781</b>         | <b>0</b>     | <b>48</b>      | <b>0</b>     |
| 0401                              | Mleko i śmietana, nie zagęszczone                          |                    |              |                    |              |                |              |
| 0402                              | Mleko i śmietana, zagęszczone                              |                    |              |                    |              |                |              |
| 0403                              | Maślanka, mleko zsiadłe i śmietana kwaśna, jogurt          |                    |              |                    |              |                |              |
| 0404                              | Serwatka, nawet zagęszczona, lub zawierająca dodatek cukru |                    |              |                    |              |                |              |
| 0405                              | Masło oraz inne tłuszcze otrzymywane z mleka               |                    |              |                    |              |                |              |
| 0406                              | Sery i twarogi   | 188                | 0            | 781                | 0            | 48             | 0            |

| CN                                | Nazwa towaru   | IMPORT/PRZYWÓZ     |              |                    |              |                |              |
|-----------------------------------|--|--------------------|--------------|--------------------|--------------|----------------|--------------|
|                                   |  | Wartość [tys. EUR] |              | Wartość [tys. PLN] |              | Wolumen [tony] |              |
|                                   |  | I-IV 2015r.*       | I-IV 2016r.* | I-IV 2015r.*       | I-IV 2016r.* | I-IV 2015r.*   | I-IV 2016r.* |
| <b>RAZEM produkty mleczarskie</b> |  | <b>0</b>           | <b>0</b>     | <b>0</b>           | <b>0</b>     | <b>0</b>       | <b>0</b>     |
| 0401                              | Mleko i śmietana, nie zagęszczone                          |                    |              |                    |              |                |              |
| 0402                              | Mleko i śmietana, zagęszczone                              |                    |              |                    |              |                |              |
| 0403                              | Maślanka, mleko zsiadłe i śmietana kwaśna, jogurt          |                    |              |                    |              |                |              |
| 0404                              | Serwatka, nawet zagęszczona, lub zawierająca dodatek cukru |                    |              |                    |              |                |              |
| 0405                              | Masło oraz inne tłuszcze otrzymywane z mleka               |                    |              |                    |              |                |              |
| 0406                              | Sery i twarogi   | 0                  | 0            |                    |              | 0              | 0            |

## NIEMCY – EKSPORT I IMPORT

| CN                                | Nazwa towaru   | EKSPORT/WYWÓZ      |               |                    |                |                |                |
|-----------------------------------|--|--------------------|---------------|--------------------|----------------|----------------|----------------|
|                                   |  | Wartość [tys. EUR] |               | Wartość [tys. PLN] |                | Wolumen [tony] |                |
|                                   |  | I-IV 2015r.*       | I-IV 2016r.*  | I-IV 2015r.*       | I-IV 2016r.*   | I-IV 2015r.*   | I-IV 2016r.*   |
| <b>RAZEM produkty mleczarskie</b> |  | <b>101 578</b>     | <b>79 993</b> | <b>430 692</b>     | <b>347 623</b> | <b>148 676</b> | <b>129 748</b> |
| 0401                              | Mleko i śmietana, nie zagęszczone                          | 53 025             | 36 652        | 224 565            | 159 321        | 103 378        | 95 312         |
| 0402                              | Mleko i śmietana, zagęszczone                              | 11 592             | 4 024         | 49 490             | 17 478         | 6 765          | 2 266          |
| 0403                              | Maślanka, mleko zsiadłe i śmietana kwaśna, jogurt          | 3 528              | 2 864         | 14 955             | 12 451         | 3 996          | 2 932          |
| 0404                              | Serwatka, nawet zagęszczona, lub zawierająca dodatek cukru | 7 234              | 3 559         | 30 704             | 15 438         | 23 129         | 13 555         |
| 0405                              | Masło oraz inne tłuszcze otrzymywane z mleka               | 4 887              | 8 941         | 20 688             | 38 874         | 1 674          | 3 562          |
| 0406                              | Sery i twarogi   | 21 312             | 23 953        | 90 290             | 104 060        | 9 734          | 12 121         |

| CN                                | Nazwa towaru   | IMPORT/PRZYWÓZ     |               |                    |                |                |               |
|-----------------------------------|--|--------------------|---------------|--------------------|----------------|----------------|---------------|
|                                   |  | Wartość [tys. EUR] |               | Wartość [tys. PLN] |                | Wolumen [tony] |               |
|                                   |  | I-IV 2015r.*       | I-IV 2016r.*  | I-IV 2015r.*       | I-IV 2016r.*   | I-IV 2015r.*   | I-IV 2016r.*  |
| <b>RAZEM produkty mleczarskie</b> |  | <b>77 189</b>      | <b>82 732</b> | <b>327 613</b>     | <b>358 768</b> | <b>41 978</b>  | <b>54 766</b> |
| 0401                              | Mleko i śmietana, nie zagęszczone                          | 4 254              | 5 743         | 18 014             | 24 864         | 4 574          | 6 282         |
| 0402                              | Mleko i śmietana, zagęszczone                              | 17 312             | 25 305        | 73 472             | 109 827        | 13 696         | 20 661        |
| 0403                              | Maślanka, mleko zsiadłe i śmietana kwaśna, jogurt          | 11 151             | 16 185        | 47 243             | 70 105         | 8 580          | 13 702        |
| 0404                              | Serwatka, nawet zagęszczona, lub zawierająca dodatek cukru | 2 425              | 2 772         | 10 327             | 12 008         | 1 342          | 1 994         |
| 0405                              | Masło oraz inne tłuszcze otrzymywane z mleka               | 5 343              | 4 016         | 22 692             | 17 387         | 1 602          | 1 300         |
| 0406                              | Sery i twarogi   | 36 705             | 28 711        | 155 865            | 124 577        | 12 184         | 10 827        |

**Polski eksport i import produktów mleczarskich (mleko i śmietana nie zagęszczone – kod 0401) według ważniejszych krajów w okresie I-IV 2016r. (dane wstępne).**

| <b>EKSPORT</b>    |                           |                           |                       |                   |                           |                           |                       |
|-------------------|---------------------------|---------------------------|-----------------------|-------------------|---------------------------|---------------------------|-----------------------|
| <b>I-IV 2015r</b> |                           |                           |                       | <b>I-IV 2016r</b> |                           |                           |                       |
| <b>Kraj</b>       | <b>Wartość [tys. EUR]</b> | <b>Wartość [tys. PLN]</b> | <b>Wolumen [tony]</b> | <b>Kraj</b>       | <b>Wartość [tys. EUR]</b> | <b>Wartość [tys. PLN]</b> | <b>Wolumen [tony]</b> |
| <b>OGÓLEM</b>     | <b>86 141 183</b>         | <b>364 530 714</b>        | <b>155 896 625</b>    | <b>OGÓLEM</b>     | <b>71 831 584</b>         | <b>312 373 333</b>        | <b>182 458 295</b>    |
| Niemcy            | 53 025 287                | 224 564 548               | 103 377 991           | Niemcy            | 36 651 832                | 159 320 705               | 95 312 382            |
| Wielka Brytania   | 4 892 382                 | 20 666 409                | 7 547 104             | Białoruś          | 9 547 051                 | 41 639 674                | 42 715 194            |
| Republika Połudn  | 3 605 323                 | 14 995 930                | 7 552 345             | Chiny             | 3 789 446                 | 16 481 911                | 8 049 412             |
| Włochy            | 2 808 736                 | 11 896 146                | 1 592 165             | Wielka Brytania   | 3 667 682                 | 15 932 351                | 4 882 491             |
| Chiny             | 2 602 302                 | 10 927 580                | 4 558 252             | Litwa             | 2 347 087                 | 10 230 456                | 5 386 437             |
| Republika Czeska  | 2 553 192                 | 10 784 425                | 4 349 564             | Francja           | 1 905 358                 | 8 219 738                 | 995 630               |
| Rumunia           | 2 267 665                 | 9 645 429                 | 4 837 780             | Rumunia           | 1 780 105                 | 7 742 988                 | 3 877 886             |
| Litwa             | 2 223 091                 | 9 416 133                 | 4 557 908             | Republika Czeska  | 1 682 523                 | 7 294 721                 | 2 693 917             |
| Francja           | 1 629 944                 | 6 925 309                 | 928 437               | Węgry             | 1 677 749                 | 7 332 184                 | 2 209 856             |
| Białoruś          | 1 336 204                 | 5 765 614                 | 2 110 047             | Niderlandy        | 1 401 466                 | 6 086 386                 | 3 834 280             |
| Węgry             | 1 310 963                 | 5 552 197                 | 1 251 373             | Bułgaria          | 1 165 604                 | 5 068 338                 | 2 910 596             |
| Bułgaria          | 1 096 235                 | 4 642 635                 | 2 551 942             | Włochy            | 1 137 570                 | 4 960 006                 | 984 660               |
| Niderlandy        | 894 520                   | 3 810 221                 | 1 173 958             | Libia             | 768 067                   | 3 346 449                 | 1 496 278             |
| Łotwa             | 885 343                   | 3 734 191                 | 1 198 588             | Irlandia          | 532 469                   | 2 312 393                 | 711 698               |
| Słowacja          | 725 001                   | 3 076 396                 | 1 099 936             | Grecja            | 519 426                   | 2 237 765                 | 982 000               |
| Irlandia          | 585 358                   | 2 477 591                 | 709 447               | Słowacja          | 496 752                   | 2 154 690                 | 461 014               |

| <b>IMPORT</b>     |                           |                           |                       |                   |                           |                           |                       |
|-------------------|---------------------------|---------------------------|-----------------------|-------------------|---------------------------|---------------------------|-----------------------|
| <b>I-IV 2015r</b> |                           |                           |                       | <b>I-IV 2016r</b> |                           |                           |                       |
| <b>Kraj</b>       | <b>Wartość [tys. EUR]</b> | <b>Wartość [tys. PLN]</b> | <b>Wolumen [tony]</b> | <b>Kraj</b>       | <b>Wartość [tys. EUR]</b> | <b>Wartość [tys. PLN]</b> | <b>Wolumen [tony]</b> |
| <b>OGÓLEM</b>     | <b>26 051</b>             | <b>110 509</b>            | <b>66 902</b>         | <b>OGÓLEM</b>     | <b>23 736</b>             | <b>102 539</b>            | <b>58 342</b>         |
| Litwa             | 12 005                    | 51 115                    | 33 419                | Litwa             | 9 339                     | 40 323                    | 26 606                |
| Niemcy            | 4 254                     | 18 014                    | 4 574                 | Niemcy            | 5 743                     | 24 864                    | 6 282                 |
| Republika Czeska  | 3 966                     | 16 776                    | 12 454                | Republika Czeska  | 3 740                     | 16 201                    | 12 770                |
| Łotwa             | 2 536                     | 10 698                    | 9 234                 | Łotwa             | 1 105                     | 4 722                     | 3 945                 |
| Słowacja          | 987                       | 4 188                     | 3 913                 | Węgry             | 1 026                     | 4 417                     | 1 960                 |
| Niderlandy        | 717                       | 3 032                     | 1 017                 | Słowacja          | 774                       | 3 350                     | 3 512                 |
| Węgry             | 615                       | 2 592                     | 1 606                 | Niderlandy        | 593                       | 2 564                     | 1 299                 |
| Belgia            | 381                       | 1 608                     | 189                   | Belgia            | 485                       | 2 092                     | 816                   |
| Francja           | 270                       | 1 142                     | 246                   | Wielka Brytania   | 321                       | 1 367                     | 283                   |
| Rumunia           | 194                       | 810                       | 148                   | Francja           | 306                       | 1 329                     | 238                   |
| Austria           | 51                        | 217                       | 52                    | Szwecja           | 129                       | 551                       | 409                   |
| Wielka Brytania   | 40                        | 168                       | 26                    | Dania             | 62                        | 270                       | 73                    |
| Włochy            | 35                        | 144                       | 24                    | Austria           | 58                        | 252                       | 105                   |
| Szwajcaria        | 1                         | 4                         | 0                     | Luksemburg        | 26                        | 113                       | 24                    |
|                   |                           |                           |                       | Rumunia           | 21                        | 88                        | 17                    |
|                   |                           |                           |                       | Włochy            | 8                         | 37                        | 4                     |



**Polski eksport i import produktów mleczarskich (mleko i śmietana zagęszczone – kod 0402) według ważniejszych krajów w okresie I-IV 2016r. (dane wstępne).**

| <b>EKSPORT</b>    |                           |                           |                       |                   |                           |                           |                       |
|-------------------|---------------------------|---------------------------|-----------------------|-------------------|---------------------------|---------------------------|-----------------------|
| <b>I-IV 2015r</b> |                           |                           |                       | <b>I-IV 2016r</b> |                           |                           |                       |
| <b>Kraj</b>       | <b>Wartość [tys. EUR]</b> | <b>Wartość [tys. PLN]</b> | <b>Wolumen [tony]</b> | <b>Kraj</b>       | <b>Wartość [tys. EUR]</b> | <b>Wartość [tys. PLN]</b> | <b>Wolumen [tony]</b> |
| <b>OGÓLEM</b>     | <b>101 226</b>            | <b>428 076</b>            | <b>52 023</b>         | <b>OGÓLEM</b>     | <b>70 548</b>             | <b>305 877</b>            | <b>38 910</b>         |
| Algieria          | 15 478                    | 64 496                    | 7 278                 | Algieria          | 19 312                    | 83 205                    | 10 940                |
| Niderlandy        | 13 624                    | 57 895                    | 7 160                 | Kuba              | 8 251                     | 36 016                    | 3 537                 |
| Wietnam           | 11 790                    | 50 052                    | 5 095                 | Niemcy            | 4 024                     | 17 478                    | 2 266                 |
| Niemcy            | 11 592                    | 49 490                    | 6 765                 | Włochy            | 3 177                     | 13 798                    | 1 734                 |
| Włochy            | 5 829                     | 24 670                    | 3 087                 | Wielka Brytania   | 2 948                     | 12 783                    | 1 570                 |
| Bułgaria          | 4 707                     | 19 996                    | 2 652                 | Niderlandy        | 2 939                     | 12 765                    | 1 881                 |
| Meksyk            | 3 275                     | 13 675                    | 1 476                 | Kolumbia          | 2 600                     | 11 440                    | 1 194                 |
| Kuba              | 2 748                     | 11 458                    | 1 210                 | Wietnam           | 2 379                     | 10 386                    | 1 157                 |
| Filipiny          | 2 442                     | 10 290                    | 1 035                 | Bułgaria          | 1 991                     | 8 659                     | 1 322                 |
| Egipt             | 2 225                     | 9 353                     | 989                   | Rumunia           | 1 617                     | 7 065                     | 1 113                 |
| Chiny             | 2 011                     | 8 550                     | 723                   | Peru              | 1 459                     | 6 393                     | 800                   |
| Japonia           | 1 580                     | 6 548                     | 770                   | Jemen             | 1 452                     | 6 244                     | 896                   |
| Wielka Brytania   | 1 454                     | 6 209                     | 718                   | Filipiny          | 1 347                     | 5 775                     | 726                   |
| Pakistan          | 1 284                     | 5 415                     | 636                   | Ghana             | 1 128                     | 4 798                     | 635                   |
| Bangladesz        | 1 168                     | 5 014                     | 660                   | Chiny             | 1 114                     | 4 844                     | 530                   |
| Francja           | 1 109                     | 4 756                     | 552                   | Nigeria           | 1 096                     | 4 760                     | 698                   |

| <b>IMPORT</b>     |                           |                           |                       |                   |                           |                           |                       |
|-------------------|---------------------------|---------------------------|-----------------------|-------------------|---------------------------|---------------------------|-----------------------|
| <b>I-IV 2015r</b> |                           |                           |                       | <b>I-IV 2016r</b> |                           |                           |                       |
| <b>Kraj</b>       | <b>Wartość [tys. EUR]</b> | <b>Wartość [tys. PLN]</b> | <b>Wolumen [tony]</b> | <b>Kraj</b>       | <b>Wartość [tys. EUR]</b> | <b>Wartość [tys. PLN]</b> | <b>Wolumen [tony]</b> |
| <b>OGÓLEM</b>     | <b>69 153</b>             | <b>293 451</b>            | <b>31 979</b>         | <b>OGÓLEM</b>     | <b>81 510</b>             | <b>353 735</b>            | <b>41 400</b>         |
| Irlandia          | 30 353                    | 128 701                   | 10 543                | Irlandia          | 32 155                    | 139 455                   | 10 765                |
| Niemcy            | 17 312                    | 73 472                    | 13 696                | Niemcy            | 25 305                    | 109 827                   | 20 661                |
| Niderlandy        | 11 546                    | 48 995                    | 3 586                 | Niderlandy        | 17 817                    | 77 378                    | 6 726                 |
| Włochy            | 3 503                     | 14 931                    | 1 284                 | Francja           | 2 469                     | 10 728                    | 1 060                 |
| Francja           | 2 648                     | 11 263                    | 1 098                 | Austria           | 958                       | 4 154                     | 374                   |
| Austria           | 1 176                     | 4 990                     | 427                   | Belgia            | 915                       | 3 961                     | 585                   |
| Dania             | 814                       | 3 439                     | 483                   | Republika Czeska  | 663                       | 2 878                     | 454                   |
| Belgia            | 536                       | 2 258                     | 252                   | Wielka Brytania   | 244                       | 1 091                     | 161                   |
| Litwa             | 314                       | 1 333                     | 193                   | Litwa             | 218                       | 949                       | 147                   |
| Estonia           | 264                       | 1 142                     | 144                   | Portugalia        | 194                       | 840                       | 72                    |
| Słowacja          | 224                       | 947                       | 72                    | Słowacja          | 161                       | 706                       | 90                    |
| Portugalia        | 129                       | 547                       | 45                    | Dania             | 115                       | 494                       | 49                    |
| Rumunia           | 96                        | 409                       | 46                    | Szwecja           | 115                       | 488                       | 102                   |
| Hiszpania         | 83                        | 357                       | 33                    | Bułgaria          | 72                        | 316                       | 44                    |
| Łotwa             | 75                        | 325                       | 44                    | Łotwa             | 51                        | 219                       | 95                    |
| Republika Czeska  | 69                        | 293                       | 27                    | Włochy            | 32                        | 139                       | 9                     |

**Polski eksport i import produktów mleczarskich (masło oraz inne produkty otrzymane z mleka – kod 0405) według ważniejszych krajów w okresie I-IV 2016r. (dane wstępne).**

| <b>EKSPORT</b>    |                           |                           |                       |                   |                           |                           |                       |
|-------------------|---------------------------|---------------------------|-----------------------|-------------------|---------------------------|---------------------------|-----------------------|
| <b>I-IV 2015r</b> |                           |                           |                       | <b>I-IV 2016r</b> |                           |                           |                       |
| <b>Kraj</b>       | <b>Wartość [tys. EUR]</b> | <b>Wartość [tys. PLN]</b> | <b>Wolumen [tony]</b> | <b>Kraj</b>       | <b>Wartość [tys. EUR]</b> | <b>Wartość [tys. PLN]</b> | <b>Wolumen [tony]</b> |
| <b>OGÓŁEM</b>     | <b>44 897</b>             | <b>190 800</b>            | <b>15 335</b>         | <b>OGÓŁEM</b>     | <b>44 023</b>             | <b>191 381</b>            | <b>16 871</b>         |
| Niderlandy        | 10 767                    | 45 956                    | 3 801                 | Niemcy            | 8 941                     | 38 874                    | 3 562                 |
| Republika Czeska  | 5 117                     | 21 672                    | 1 717                 | Republika Czeska  | 6 293                     | 27 439                    | 2 400                 |
| Niemcy            | 4 887                     | 20 688                    | 1 674                 | Słowacja          | 4 943                     | 21 446                    | 1 819                 |
| Słowacja          | 4 532                     | 19 191                    | 1 429                 | Rumunia           | 4 112                     | 17 856                    | 1 617                 |
| Francja           | 3 134                     | 13 325                    | 1 121                 | Niderlandy        | 2 504                     | 10 848                    | 1 009                 |
| Belgia            | 2 378                     | 10 197                    | 866                   | Wielka Brytania   | 1 793                     | 7 790                     | 703                   |
| Rumunia           | 2 248                     | 9 516                     | 781                   | Francja           | 1 653                     | 7 196                     | 674                   |
| Wielka Brytania   | 1 641                     | 6 961                     | 601                   | Serbia            | 1 448                     | 6 305                     | 504                   |
| Litwa             | 1 640                     | 6 974                     | 517                   | Węgry             | 1 286                     | 5 615                     | 456                   |
| Dania             | 1 469                     | 6 311                     | 527                   | Bułgaria          | 1 161                     | 5 022                     | 457                   |
| Bułgaria          | 1 257                     | 5 356                     | 438                   | Belgia            | 1 135                     | 4 977                     | 450                   |
| Serbia            | 919                       | 3 882                     | 309                   | Austria           | 1 034                     | 4 539                     | 362                   |
| Węgry             | 709                       | 2 985                     | 225                   | Litwa             | 968                       | 4 235                     | 335                   |
| Chorwacja         | 652                       | 2 755                     | 212                   | Izrael            | 761                       | 3 326                     | 284                   |
| Łotwa             | 538                       | 2 268                     | 170                   | Włochy            | 720                       | 3 109                     | 299                   |
| Włochy            | 533                       | 2 241                     | 191                   | Grecja            | 610                       | 2 636                     | 232                   |

| <b>IMPORT</b>     |                           |                           |                       |                   |                           |                           |                       |
|-------------------|---------------------------|---------------------------|-----------------------|-------------------|---------------------------|---------------------------|-----------------------|
| <b>I-IV 2015r</b> |                           |                           |                       | <b>I-IV 2016r</b> |                           |                           |                       |
| <b>Kraj</b>       | <b>Wartość [tys. EUR]</b> | <b>Wartość [tys. PLN]</b> | <b>Wolumen [tony]</b> | <b>Kraj</b>       | <b>Wartość [tys. EUR]</b> | <b>Wartość [tys. PLN]</b> | <b>Wolumen [tony]</b> |
| <b>OGÓŁEM</b>     | <b>15 014</b>             | <b>63 716</b>             | <b>4183</b>           | <b>OGÓŁEM</b>     | <b>13 007</b>             | <b>56 399</b>             | <b>3 721</b>          |
| Niemcy            | 5 343                     | 22 692                    | 1 602                 | Niemcy            | 4 016                     | 17 387                    | 1 300                 |
| Niderlandy        | 3 124                     | 13 210                    | 892                   | Niderlandy        | 2 790                     | 12 118                    | 859                   |
| Francja           | 2 151                     | 9 125                     | 511                   | Wielka Brytania   | 1 742                     | 7 548                     | 447                   |
| Irlandia          | 998                       | 4 207                     | 210                   | Irlandia          | 1 341                     | 5 806                     | 313                   |
| Austria           | 910                       | 3 871                     | 173                   | Francja           | 791                       | 3 415                     | 190                   |
| Dania             | 591                       | 2 522                     | 167                   | Dania             | 736                       | 3 190                     | 203                   |
| Wielka Brytania   | 571                       | 2 455                     | 134                   | Austria           | 703                       | 3 056                     | 173                   |
| Belgia            | 542                       | 2 288                     | 222                   | Finlandia         | 418                       | 1 816                     | 101                   |
| Finlandia         | 515                       | 2 180                     | 176                   | Belgia            | 319                       | 1 401                     | 92                    |
| Włochy            | 201                       | 867                       | 70                    | Szwecja           | 77                        | 336                       | 24                    |
| Rumunia           | 47                        | 203                       | 20                    | Słowacja          | 58                        | 254                       | 14                    |
| Szwecja           | 12                        | 51                        | 3                     | Włochy            | 13                        | 56                        | 3                     |
| Republika Czeska  | 10                        | 45                        | 4                     | Republika Czeska  | 4                         | 18                        | 1                     |
| Stany Zjednoczone | 0                         | 0                         | 0                     |                   |                           |                           |                       |
|                   |                           |                           |                       |                   |                           |                           |                       |
|                   |                           |                           |                       |                   |                           |                           |                       |

**Polski eksport i import produktów mleczarskich (sery i twarogi – kod 0406) według ważniejszych krajów w okresie I-IV 2016r. (dane wstępne).**

| <b>EKSPORT</b>    |                           |                           |                       |                   |                           |                           |                       |
|-------------------|---------------------------|---------------------------|-----------------------|-------------------|---------------------------|---------------------------|-----------------------|
| <b>I-IV 2015r</b> |                           |                           |                       | <b>I-IV 2016r</b> |                           |                           |                       |
| <b>Kraj</b>       | <b>Wartość [tys. EUR]</b> | <b>Wartość [tys. PLN]</b> | <b>Wolumen [tony]</b> | <b>Kraj</b>       | <b>Wartość [tys. EUR]</b> | <b>Wartość [tys. PLN]</b> | <b>Wolumen [tony]</b> |
| <b>OGÓLEM</b>     | <b>184 434</b>            | <b>781 459</b>            | <b>69 030</b>         | <b>OGÓLEM</b>     | <b>181 195</b>            | <b>786 994</b>            | <b>71 950</b>         |
| Republika Czeska  | 22 586                    | 95 716                    | 8 445                 | Niemcy            | 23 953                    | 104 060                   | 12 121                |
| Niemcy            | 21 312                    | 90 290                    | 9 734                 | Republika Czeska  | 23 595                    | 102 427                   | 8 757                 |
| Włochy            | 15 618                    | 66 160                    | 4 798                 | Wielka Brytania   | 13 128                    | 57 002                    | 4 404                 |
| Słowacja          | 12 294                    | 52 066                    | 4 485                 | Włochy            | 12 271                    | 53 023                    | 4 041                 |
| Wielka Brytania   | 12 032                    | 50 980                    | 3 917                 | Słowacja          | 12 155                    | 52 717                    | 4 821                 |
| Niderlandy        | 11 718                    | 49 860                    | 4 681                 | Arabia Saudyjska  | 9 230                     | 40 239                    | 3 378                 |
| Arabia Saudyjska  | 7 334                     | 31 026                    | 2 614                 | Rumunia           | 8 526                     | 36 988                    | 3 798                 |
| Węgry             | 7 079                     | 29 908                    | 2 943                 | Węgry             | 6 609                     | 28 666                    | 2 905                 |
| Irak              | 6 671                     | 28 386                    | 2 480                 | Dania             | 5 492                     | 23 825                    | 2 016                 |
| Rumunia           | 6 033                     | 25 563                    | 2 715                 | Irak              | 5 132                     | 22 480                    | 2 016                 |
| Dania             | 5 572                     | 23 550                    | 2 060                 | Bułgaria          | 4 864                     | 21 117                    | 2 263                 |
| Litwa             | 4 949                     | 20 949                    | 1 887                 | Niderlandy        | 4 621                     | 20 083                    | 1 908                 |
| Lotwa             | 3 848                     | 16 337                    | 1 532                 | Litwa             | 4 038                     | 17 531                    | 1 505                 |
| Bułgaria          | 3 778                     | 16 005                    | 1 542                 | Armenia           | 3 761                     | 16 252                    | 1 495                 |
| Egipt             | 3 129                     | 13 289                    | 1 125                 | Lotwa             | 3 435                     | 14 918                    | 1 202                 |
| Francja           | 2 820                     | 11 906                    | 924                   | Izrael            | 3 175                     | 13 857                    | 1 084                 |

| <b>IMPORT</b>     |                           |                           |                       |                   |                           |                           |                       |
|-------------------|---------------------------|---------------------------|-----------------------|-------------------|---------------------------|---------------------------|-----------------------|
| <b>I-IV 2015r</b> |                           |                           |                       | <b>I-IV 2016r</b> |                           |                           |                       |
| <b>Kraj</b>       | <b>Wartość [tys. EUR]</b> | <b>Wartość [tys. PLN]</b> | <b>Wolumen [tony]</b> | <b>Kraj</b>       | <b>Wartość [tys. EUR]</b> | <b>Wartość [tys. PLN]</b> | <b>Wolumen [tony]</b> |
| <b>OGÓLEM</b>     | <b>81 732</b>             | <b>346 836</b>            | <b>23 333</b>         | <b>OGÓLEM</b>     | <b>76 550</b>             | <b>331 880</b>            | <b>24 089</b>         |
| Niemcy            | 36 705                    | 155 865                   | 12 184                | Niemcy            | 28 711                    | 124 577                   | 10 827                |
| Francja           | 8 092                     | 34 216                    | 2 323                 | Włochy            | 8 989                     | 38 973                    | 1 841                 |
| Włochy            | 7 807                     | 33 117                    | 1 545                 | Niderlandy        | 8 874                     | 38 460                    | 3 455                 |
| Republika Czeska  | 6 400                     | 27 144                    | 1 610                 | Dania             | 7 929                     | 34 348                    | 2 592                 |
| Dania             | 5 822                     | 24 658                    | 1 834                 | Republika Czeska  | 7 080                     | 30 665                    | 1 914                 |
| Niderlandy        | 5 731                     | 24 403                    | 1 561                 | Francja           | 6 361                     | 27 593                    | 1 712                 |
| Wielka Brytania   | 2 595                     | 11 056                    | 520                   | Wielka Brytania   | 2 290                     | 9 951                     | 519                   |
| Hiszpania         | 1 973                     | 8 310                     | 295                   | Hiszpania         | 1 935                     | 8 344                     | 314                   |
| Litwa             | 1 660                     | 7 059                     | 315                   | Litwa             | 1 126                     | 4 869                     | 211                   |
| Austria           | 1 158                     | 4 905                     | 377                   | Irlandia          | 991                       | 4 288                     | 191                   |
| Irlandia          | 777                       | 3 294                     | 113                   | Austria           | 474                       | 2 054                     | 120                   |
| Portugalia        | 617                       | 2 634                     | 83                    | Grecja            | 352                       | 1 526                     | 58                    |
| Grecja            | 409                       | 1 743                     | 75                    | Lotwa             | 338                       | 1 469                     | 139                   |
| Belgia            | 389                       | 1 651                     | 64                    | Węgry             | 235                       | 1 009                     | 52                    |
| Szwecja           | 342                       | 1 449                     | 110                   | Belgia            | 208                       | 898                       | 36                    |
| Węgry             | 295                       | 1 270                     | 66                    | Szwajcaria        | 191                       | 835                       | 18                    |

\*\* Źródło: Ministerstwo Finansów.

Biuletyn „*Rynek mleka*” ukazuje się w każdy czwartek o godz. 13<sup>00</sup>.

**Wydawca:**

Ministerstwo Rolnictwa i Rozwoju Wsi, Departament Rynków Rolnych  
ul. Wspólna 30 00-930 Warszawa

Internet: [strona ZSRIR](http://strona.ZSRIR) E-mail: [biuletyn@minrol.gov.pl](mailto:biuletyn@minrol.gov.pl)

**Autor:**

Dariusz Banasiewicz, tel. (022) 623-12-01; fax (022) 623-27-06

E-mail [Dariusz.Banasiewicz@minrol.gov.pl](mailto:Dariusz.Banasiewicz@minrol.gov.pl)

**Warunki otrzymywania biuletynu:**

Biuletyn udostępniany jest wszystkim zainteresowanym bezpłatnie