


ZINTEGROWANY SYSTEM ROLNICZEJ INFORMACJI RYNKOWEJ

(podstawa prawna: ustawa o rolniczych badaniach rynkowych z dnia 30 marca 2001r.)

**RYNEK MLEKA**

Nr 26/2017  
6 lipca 2017r.



**NOTOWANIA Z OKRESU: 26.06-02.07.2017r.**

*Badanie cen sprzedaży prowadzone jest na reprezentatywnej próbie. Średnie ceny liczone są jako średnie ważone.*

**I. CENY SPRZEDAŻY (NETTO) PRODUKTÓW MLECZARSKICH w zł/100kg.**

**1. Polska +UE.**

Daty podane w tabelach oznaczają ostatni dzień analizowanego tygodnia (poniedziałek-niedziela).

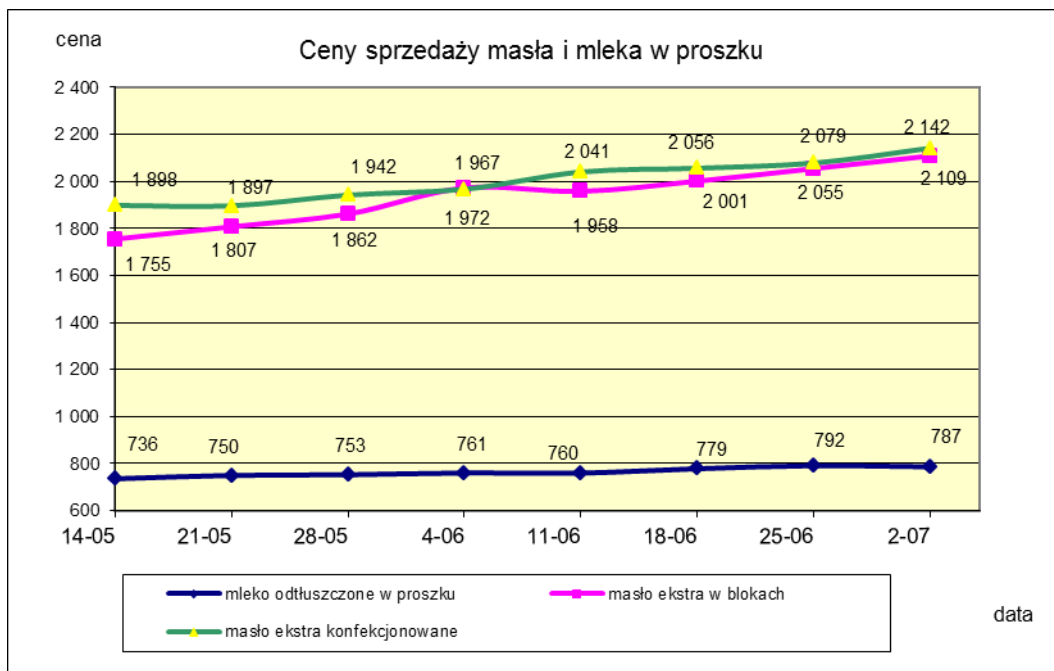
1.1. Produkty mleczarskie płynne.

| TOWAR                               | Zawartość<br>tłuszczu | POLSKA          |               |                                  |
|-------------------------------------|-----------------------|-----------------|---------------|----------------------------------|
|                                     |                       | Cena [zł/100kg] |               | Tygodn.<br>zmiana<br>ceny<br>[%] |
|                                     |                       | 2017-07-02      | 2017-06-25    |                                  |
| Mleko<br>spożywcze<br>pasteryzowane | do 0,5%               | --              | --            | --                               |
|                                     | 1,5-1,8%              | nld             | nld           | -                                |
|                                     | 2%                    | 173,97          | 173,85        | 0,1                              |
|                                     | 3,2%                  | 189,04          | 188,89        | 0,1                              |
|                                     | od 3,5%               | 293,94          | 289,71        | 1,5                              |
|                                     | <b>Ogółem</b>         | <b>181,46</b>   | <b>181,28</b> | <b>0,1</b>                       |
| Mleko<br>spożywcze<br>UHT           | do 0,5%               | 181,68          | 182,89        | -0,7                             |
|                                     | 1,5-1,8%              | 180,08          | 178,19        | 1,1                              |
|                                     | 2%                    | 191,67          | 191,20        | 0,2                              |
|                                     | 3,2%                  | 198,52          | 196,49        | 1,0                              |
|                                     | od 3,5%               | 187,19          | 184,85        | 1,3                              |
|                                     | <b>Ogółem</b>         | <b>193,26</b>   | <b>191,59</b> | <b>0,9</b>                       |
| Jogurt<br>naturalny                 | do 0,5%               | 303,95          | 308,76        | -1,6                             |
|                                     | 1,5-1,8%              | 428,09          | 423,54        | 1,1                              |
|                                     | 2%                    | 308,94          | 314,46        | -1,8                             |
|                                     | 3,2%                  | 477,59          | 477,28        | 0,1                              |
|                                     | od 3,5%               | 396,34          | 384,09        | 3,2                              |
|                                     | <b>Ogółem</b>         | <b>417,73</b>   | <b>422,73</b> | <b>-1,2</b>                      |
| Kefir                               | do 0,5%               | 297,14          | 298,64        | -0,5                             |
|                                     | 1,5-1,8%              | 275,18          | 277,22        | -0,7                             |
|                                     | 2%                    | 257,05          | 256,40        | 0,3                              |
|                                     | 3,2%                  | --              | --            | --                               |
|                                     | od 3,5%               | --              | --            | --                               |
|                                     | <b>Ogółem</b>         | <b>263,40</b>   | <b>263,96</b> | <b>-0,2</b>                      |
| Śmietana i<br>śmietanka             | 10-29%                | 537,61          | 539,55        | -0,4                             |
|                                     | pow. 29%              | 882,93          | 871,65        | 1,3                              |
|                                     | <b>Ogółem</b>         | <b>608,03</b>   | <b>600,41</b> | <b>1,3</b>                       |

**Wykorzystanie możliwe z dokładnym podaniem źródła**

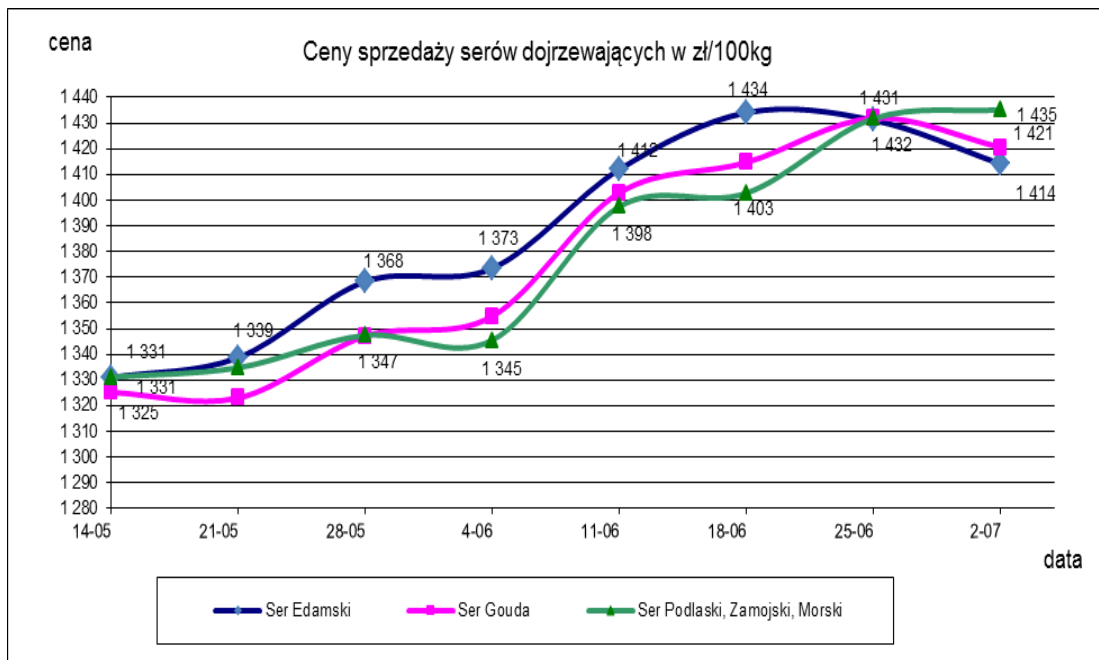
## 1.2. Produkty mleczarskie stałe

| TOWAR                            | Rodzaj          | POLSKA          |                 |                |
|----------------------------------|-----------------|-----------------|-----------------|----------------|
|                                  |                 | Cena [zł/100kg] |                 | Tygodn. zmiana |
|                                  |                 | 2017-07-02      | 2017-06-25      | ceny [%]       |
| Masło 82% tł., 16% wody          | w blokach       | 2 108,60        | 2 055,01        | 2,6            |
|                                  | konfekcjonowane | 2 141,78        | 2 078,54        | 3,0            |
| Masło 80% tł., 16% wody, 2% soli | w blokach       | --              | --              | --             |
| <b>Masło</b>                     | <b>Ogółem</b>   | <b>2 128,98</b> | <b>2 070,01</b> | <b>2,8</b>     |
| Mleko w proszku                  | pełne           | 1 181,00        | 1 199,13        | -1,5           |
|                                  | odtłuszczone    | 786,83          | 791,56          | -0,6           |
|                                  | <b>Ogółem</b>   | <b>866,07</b>   | <b>880,90</b>   | <b>-1,7</b>    |
| Mleko zagęszczone                | słodzone        | nld             | nld             | -              |
|                                  | niesłodzone     | 580,45          | 586,10          | -1,0           |
|                                  | <b>Ogółem</b>   | <b>645,38</b>   | <b>677,84</b>   | <b>-4,8</b>    |
| Bezwodny tłuszcz mleczny         |                 | nld             | nld             | -              |
| Serwatka w proszku               |                 | 384,33          | 388,43          | -1,1           |
| Laktoza                          |                 | --              | --              | --             |
| Kazeina i kazeiniany             |                 | --              | --              | --             |



1.3. Sery i twarogi.

| TOWAR                 | Rodzaj                           | POLSKA          |            |                |
|-----------------------|----------------------------------|-----------------|------------|----------------|
|                       |                                  | Cena [zł/100kg] |            | Tygodn. zmiana |
|                       |                                  | 2017-07-02      | 2017-06-25 | ceny [%]       |
| SERY DOJRZEWAJĄCE     | typu EDAMSKI                     | 1 414,19        | 1 431,18   | -1,2           |
|                       | typu GOUDA                       | 1 420,63        | 1 431,92   | -0,8           |
|                       | typu CHEDDAR                     | 1 392,04        | 1 324,51   | 5,1            |
|                       | typu EMENTALER                   | 1 601,53        | 1 635,20   | -2,1           |
|                       | PODLASKI,<br>ZAMOJSKI,<br>MORSKI | 1 435,23        | 1 431,77   | 0,2            |
|                       | PARMEZAN                         | --              | nld        | -              |
|                       | RADAMER                          | nld             | nld        | -              |
| Ser typu MOZZARELLA   |                                  | 1 480,81        | 1 501,01   | -1,3           |
| Ser typu FETA         |                                  | 995,19          | 1 004,04   | -0,9           |
| SERY PLEŚNIOWE        |                                  | 1 767,40        | 1 766,57   | 0,0            |
| SERY i TWAROGI ŚWIEŻE | twaróg min. 40% tł.              | 914,92          | 913,75     | 0,1            |
|                       | serek granulowany min. 40% tł.   | 673,67          | 671,64     | 0,3            |



## 2. Ceny sprzedaży (netto) produktów mleczarskich za 100kg w makroregionach \*\* .

### 2.1. Produkty mleczarskie stałe.

| TOWAR                            | Rodzaj towaru   | MAKROREGION     |                 |                |                 |                 |                |                     |                 |                |                 |                 |                |
|----------------------------------|-----------------|-----------------|-----------------|----------------|-----------------|-----------------|----------------|---------------------|-----------------|----------------|-----------------|-----------------|----------------|
|                                  |                 | PÓLNOCNY        |                 |                | CENTRALNY       |                 |                | POŁUDNIOWO-WSCHODNI |                 |                | ZACHODNI        |                 |                |
|                                  |                 | Cena [zł/100kg] |                 | Tygodn. zmiana | Cena [zł/100kg] |                 | Tygodn. zmiana | Cena [zł/100kg]     |                 | Tygodn. zmiana | Cena [zł/100kg] |                 | Tygodn. zmiana |
|                                  |                 | 2017-07-02      | 2017-06-25      | ceny [%]       | 2017-07-02      | 2017-06-25      | ceny [%]       | 2017-07-02          | 2017-06-25      | ceny [%]       | 2017-07-02      | 2017-06-25      | ceny [%]       |
| Masło 82% tł., 16% wody          | w blokach       | 2 137,41        | 2 097,33        | 1,9            | 2 384,95        | 2 160,36        | 10,4           | 2 049,82            | 2 009,56        | 2,0            | 1 844,40        | 1 849,60        | -0,3           |
|                                  | konfekcjonowane | 2 207,32        | 2 122,85        | 4,0            | 2 184,36        | 2 129,96        | 2,6            | 2 058,52            | 1 986,50        | 3,6            | 1 908,91        | 1 893,02        | 0,8            |
| Masło 80% tł., 16% wody, 2% soli | w blokach       | --              | --              | --             | --              | --              | --             | --                  | --              | --             | --              | --              | --             |
| <b>Masło</b>                     | <b>Ogółem</b>   | <b>2 171,52</b> | <b>2 111,92</b> | <b>2,8</b>     | <b>2 186,59</b> | <b>2 133,17</b> | <b>2,5</b>     | <b>2 057,30</b>     | <b>1 992,71</b> | <b>3,2</b>     | <b>1 889,98</b> | <b>1 876,09</b> | <b>0,7</b>     |
| Mleko w proszku                  | pełne           | 1 152,46        | 1 172,74        | -1,7           | 1 274,48        | 1 300,34        | -2,0           | nld                 | nld             | -              | nld             | nld             | -              |
|                                  | odtłuszczone    | 815,35          | 814,73          | 0,1            | 752,60          | 794,36          | -5,3           | 769,15              | 750,65          | 2,5            | 776,70          | 767,16          | 1,2            |
|                                  | <b>Ogółem</b>   | <b>863,77</b>   | <b>899,58</b>   | <b>-4,0</b>    | <b>907,45</b>   | <b>880,38</b>   | <b>3,1</b>     | <b>770,49</b>       | <b>751,76</b>   | <b>2,5</b>     | <b>867,39</b>   | <b>905,07</b>   | <b>-4,2</b>    |
| Mleko zagęszczone                | słodzone        | --              | --              | --             | --              | --              | --             | --                  | --              | --             | nld             | nld             | -              |
|                                  | niesłodzone     | nld             | nld             | -              | --              | --              | --             | --                  | --              | --             | nld             | nld             | -              |
|                                  | <b>Ogółem</b>   | <b>nld</b>      | <b>nld</b>      | <b>-</b>       | <b>--</b>       | <b>--</b>       | <b>--</b>      | <b>--</b>           | <b>--</b>       | <b>--</b>      | <b>nld</b>      | <b>nld</b>      | <b>-</b>       |
| Bezwodny tłuszcz mleczny         | nld             | nld             | -               | --             | --              | --              | --             | --                  | --              | --             | --              | --              |                |
| Serwatka w proszku               | 394,30          | 399,93          | -1,4            | 323,89         | 349,03          | -7,2            | 312,15         | 338,86              | -7,9            | nld            | --              | --              |                |
| Laktoza                          | --              | --              | --              | --             | --              | --              | --             | --                  | --              | --             | --              | --              | --             |
| Kazeina i kazeiniany             | --              | --              | --              | --             | --              | --              | --             | --                  | --              | --             | --              | --              | --             |

\*\* -makroregiony sprzedaży produktów mleczarskich

Północny :Woj.: pomorskie, warmińskie – mazurskie, podlaskie, kujawsko – pomorskie.

Centralny : Woj.: mazowieckie, łódzkie.

Południowo-Wschodni: Woj.: lubelskie, świętokrzyskie, podkarpackie, małopolskie, śląskie.

Zachodni: Woj.: opolskie, dolnośląskie, wielkopolskie, lubuskie, zachodnio-pomorskie

**Wykorzystanie możliwe z dokładnym podaniem źródła**

## 2.2. Produkty mleczarskie płynne.

| TOWAR                            | Zawartość<br>tłuszczu | MAKROREGION     |               |                   |                 |               |                   |                     |               |                   |                 |               |                   |
|----------------------------------|-----------------------|-----------------|---------------|-------------------|-----------------|---------------|-------------------|---------------------|---------------|-------------------|-----------------|---------------|-------------------|
|                                  |                       | PÓLNOCNY        |               |                   | CENTRALNY       |               |                   | POŁUDNIOWO-WSCHODNI |               |                   | ZACHODNI        |               |                   |
|                                  |                       | Cena [zł/100kg] |               | Tygodn.<br>zmiana | Cena [zł/100kg] |               | Tygodn.<br>zmiana | Cena [zł/100kg]     |               | Tygodn.<br>zmiana | Cena [zł/100kg] |               | Tygodn.<br>zmiana |
|                                  |                       | 2017-07-02      | 2017-06-25    | ceny [%]          | 2017-07-02      | 2017-06-25    | ceny [%]          | 2017-07-02          | 2017-06-25    | ceny [%]          | 2017-07-02      | 2017-06-25    | ceny [%]          |
| Mleko spożywcze<br>pasteryzowane | do 0,5%               | --              | --            | --                | --              | --            | --                | --                  | --            | --                | --              | --            | --                |
|                                  | 1,5-1,8%              | --              | --            | --                | --              | --            | --                | nld                 | nld           | -                 | --              | --            | --                |
|                                  | 2%                    | 177,48          | 177,17        | 0,2               | 175,55          | 176,38        | -0,5              | 170,22              | 170,04        | 0,1               | 159,01          | 159,85        | -0,5              |
|                                  | 3,2%                  | 188,34          | 188,50        | -0,1              | 197,46          | 195,47        | 1,0               | 183,64              | 183,35        | 0,2               | 163,93          | 163,42        | 0,3               |
|                                  | od 3,5%               | nld             | nld           | -                 | --              | --            | --                | nld                 | nld           | -                 | --              | --            | --                |
|                                  | <b>Ogółem</b>         | <b>184,31</b>   | <b>184,20</b> | <b>0,1</b>        | <b>185,80</b>   | <b>185,28</b> | <b>0,3</b>        | <b>173,39</b>       | <b>173,26</b> | <b>0,1</b>        | <b>159,33</b>   | <b>160,04</b> | <b>-0,4</b>       |
| Mleko spożywcze<br>UHT           | do 0,5%               | 180,84          | 183,11        | -1,2              | 186,07          | 182,17        | 2,1               | --                  | --            | --                | --              | --            | --                |
|                                  | 1,5-1,8%              | 173,66          | 173,05        | 0,4               | 190,20          | 185,77        | 2,4               | --                  | --            | --                | nld             | nld           | -                 |
|                                  | 2%                    | 192,95          | 193,81        | -0,4              | 189,99          | 187,79        | 1,2               | nld                 | nld           | -                 | nld             | nld           | -                 |
|                                  | 3,2%                  | 200,97          | 198,08        | 1,5               | 192,45          | 191,71        | 0,4               | --                  | --            | --                | nld             | nld           | -                 |
|                                  | od 3,5%               | 186,25          | 184,55        | 0,9               | 203,19          | 212,99        | -4,6              | nld                 | nld           | -                 | nld             | nld           | -                 |
|                                  | <b>Ogółem</b>         | <b>193,98</b>   | <b>192,17</b> | <b>0,9</b>        | <b>191,57</b>   | <b>189,84</b> | <b>0,9</b>        | <b>nld</b>          | <b>nld</b>    | <b>-</b>          | <b>nld</b>      | <b>nld</b>    | <b>-</b>          |
| Jogurt naturalny                 | do 0,5%               | --              | --            | --                | 303,95          | 308,76        | -1,6              | --                  | --            | --                | --              | --            | --                |
|                                  | 1,5-1,8%              | nld             | nld           | -                 | nld             | nld           | -                 | 361,00              | 352,59        | 2,4               | nld             | nld           | -                 |
|                                  | 2%                    | 459,76          | 467,71        | -1,7              | nld             | nld           | -                 | 316,13              | 323,30        | -2,2              | nld             | nld           | -                 |
|                                  | 3,2%                  | --              | --            | --                | nld             | nld           | -                 | --                  | --            | --                | nld             | nld           | -                 |
|                                  | od 3,5%               | nld             | nld           | -                 | nld             | nld           | -                 | 378,94              | 375,12        | 1,0               | nld             | nld           | -                 |
|                                  | <b>Ogółem</b>         | <b>397,38</b>   | <b>393,47</b> | <b>1,0</b>        | <b>351,61</b>   | <b>349,69</b> | <b>0,5</b>        | <b>320,71</b>       | <b>327,68</b> | <b>-2,1</b>       | <b>478,10</b>   | <b>478,20</b> | <b>0,0</b>        |
| Kefir                            | do 0,5%               | 294,99          | 295,56        | -0,2              | nld             | nld           | -                 | --                  | --            | --                | --              | --            | --                |
|                                  | 1,5-1,8%              | 216,13          | 218,17        | -0,9              | 269,7           | 268,4         | 0,5               | 305,12              | 304,12        | 0,3               | 334,19          | 351,55        | -4,9              |
|                                  | 2%                    | 291,54          | 284,50        | 2,5               | 244,4           | 246,8         | -1,0              | 256,71              | 255,86        | 0,3               | 274,66          | 279,14        | -1,6              |
|                                  | 3,2%                  | --              | --            | --                | --              | --            | --                | --                  | --            | --                | --              | --            | --                |
|                                  | od 3,5%               | --              | --            | --                | --              | --            | --                | --                  | --            | --                | --              | --            | --                |
|                                  | <b>Ogółem</b>         | <b>249,78</b>   | <b>251,50</b> | <b>-0,7</b>       | <b>263,4</b>    | <b>263,6</b>  | <b>-0,1</b>       | <b>260,08</b>       | <b>258,93</b> | <b>0,4</b>        | <b>310,36</b>   | <b>322,35</b> | <b>-3,7</b>       |
| Śmietana i śmietanka             | 10-29%                | 573,13          | 570,63        | 0,4               | 500,21          | 505,14        | -1,0              | 557,04              | 552,54        | 0,8               | 493,54          | 493,81        | -0,1              |
|                                  | pow. 29%              | 911,69          | 898,18        | 1,5               | 898,17          | 881,98        | 1,8               | 629,75              | 621,62        | 1,3               | 888,65          | 885,24        | 0,4               |
|                                  | <b>Ogółem</b>         | <b>631,11</b>   | <b>620,83</b> | <b>1,7</b>        | <b>647,70</b>   | <b>629,27</b> | <b>2,9</b>        | <b>569,48</b>       | <b>563,20</b> | <b>1,1</b>        | <b>563,33</b>   | <b>563,32</b> | <b>0,0</b>        |

*Wykorzystanie możliwe z dokładnym podaniem źródła*

2.3. Sery i twarogi.

| TOWAR                    | Rodzaj                         | MAKROREGION     |            |                |                 |            |                |                     |            |                |                 |            |                |
|--------------------------|--------------------------------|-----------------|------------|----------------|-----------------|------------|----------------|---------------------|------------|----------------|-----------------|------------|----------------|
|                          |                                | PÓLNOCNY        |            |                | CENTRALNY       |            |                | POŁUDNIOWO-WSCHODNI |            |                | ZACHODNI        |            |                |
|                          |                                | Cena [zł/100kg] |            | Tygodn. zmiana | Cena [zł/100kg] |            | Tygodn. zmiana | Cena [zł/100kg]     |            | Tygodn. zmiana | Cena [zł/100kg] |            | Tygodn. zmiana |
|                          |                                | 2017-07-02      | 2017-06-25 | cenę [%]       | 2017-07-02      | 2017-06-25 | cenę [%]       | 2017-07-02          | 2017-06-25 | cenę [%]       | 2017-07-02      | 2017-06-25 | cenę [%]       |
| SERY DOJRZEWAJĄCE        | EDAMSKI                        | 1 444,29        | 1 447,21   | -0,2           | 1 368,28        | 1 395,37   | -1,9           | nld                 | nld        | -              | 1 265,54        | 1 288,02   | -1,7           |
|                          | GOUDA                          | 1 482,12        | 1 480,55   | 0,1            | 1 374,35        | 1 393,88   | -1,4           | 1 376,67            | 1 406,09   | -2,1           | 1 235,62        | 1 241,90   | -0,5           |
|                          | CHEDDAR                        | nld             | nld        | -              | nld             | nld        | -              | nld                 | nld        | -              | --              | --         | --             |
|                          | EMENTALER                      | 1 630,92        | 1 683,33   | -3,1           | nld             | nld        | -              | nld                 | nld        | -              | nld             | nld        | -              |
|                          | PODLASKI,<br>ZAMOJSKI, MORSKI  | 1 440,25        | 1 435,41   | 0,3            | nld             | nld        | -              | 1 406,81            | 1 407,14   | 0,0            | nld             | nld        | -              |
|                          | PARMEZAN                       | --              | nld        | -              | --              | --         | --             | --                  | --         | --             | --              | --         | --             |
|                          | RADAMER                        | --              | --         | --             | --              | --         | --             | nld                 | nld        | -              | --              | --         | --             |
| Ser typu MOZZARELLA      |                                | 1 495,81        | 1 511,28   | -1,0           | 1 486,91        | 1 471,82   | 1,0            | 1 269,58            | 1 255,92   | 1,1            | --              | --         | --             |
| Ser typu FETA            |                                | nld             | nld        | -              | nld             | nld        | -              | nld                 | nld        | -              | --              | --         | --             |
| SERY PLEŚNIOWE           |                                | nld             | nld        | -              | --              | --         | --             | --                  | --         | --             | 1 900,43        | 1 992,15   | -4,6           |
| SERY i TWAROGI<br>ŚWIEŻE | twaróg min. 40% tł.            | 897,38          | 898,05     | -0,1           | 991,22          | 990,63     | 0,1            | 917,97              | 903,06     | 1,7            | 760,77          | 757,93     | 0,4            |
|                          | serek granulowany min. 40% tł. | nld             | nld        | -              | nld             | nld        | -              | nld                 | nld        | -              | nld             | nld        | -              |

\*-makroregiony sprzedaży produktów mleczarskich

Północny :Woj.: pomorskie, warmińsko – mazurskie, podlaskie, kujawsko – pomorskie.

Centralny : Woj.: mazowieckie, łódzkie.

Południowo-Wschodni: Woj.: lubelskie, świętokrzyskie, podkarpackie, małopolskie, śląskie.

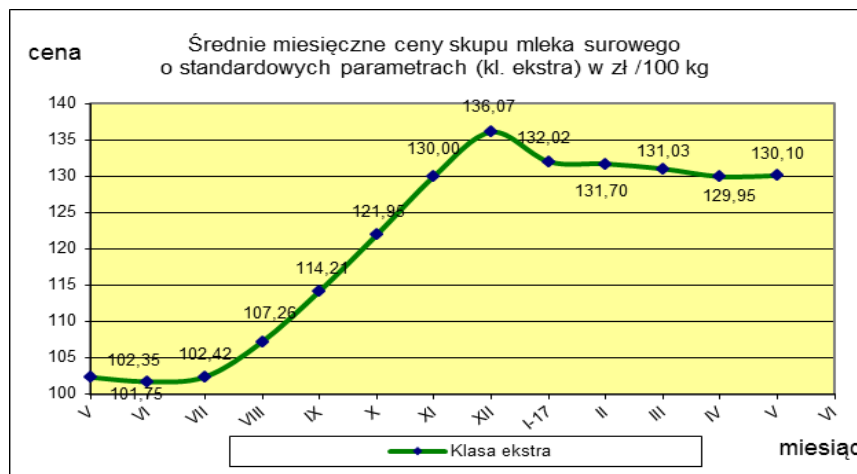
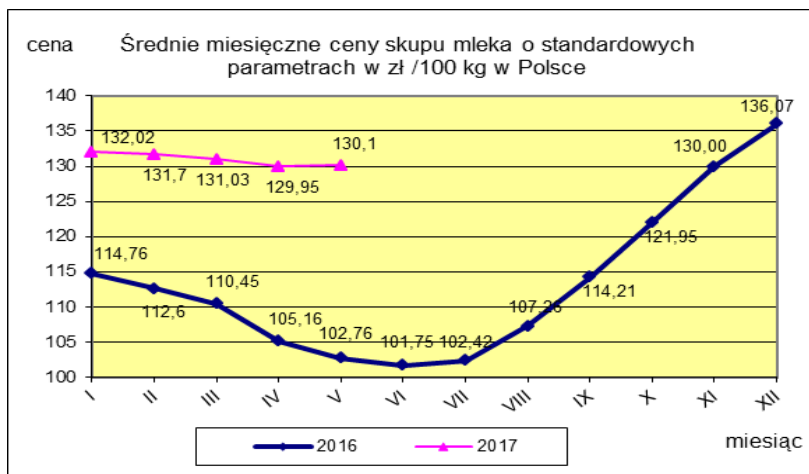
Zachodni: Woj.: opolskie, dolnośląskie, wielkopolskie, lubuskie, zachodnio-pomorskie

*Wykorzystanie możliwe z dokładnym podaniem źródła*

## II CENY SKUPU ( NETTO) MLEKA SUROWEGO o standardowych parametrach (d. kl. Ekstra) w zł/100kg.

| TOWAR   | POLSKA          |          |                              |
|---|-----------------|----------|------------------------------|
|   | Cena [zł/100kg] |          | Miesięczna<br>zmiana<br>ceny |
|   | maj             | kwiecień |                              |
| Mleko surowe do skupu o standardowych parametrach | 130,10          | 129,95   | 0,1                          |

| TOWAR   | MAKROREGION     |          |                                  |                 |          |                                  |                     |          |                                  |                 |          |                                  |
|---|-----------------|----------|----------------------------------|-----------------|----------|----------------------------------|---------------------|----------|----------------------------------|-----------------|----------|----------------------------------|
|   | PÓLNOCNY        |          |                                  | CENTRALNY       |          |                                  | POŁUDNIOWO-WSCHODNI |          |                                  | ZACHODNI        |          |                                  |
|   | Cena [zł/100kg] |          | Miesięczna<br>zmiana<br>ceny [%] | Cena [zł/100kg] |          | Miesięczna<br>zmiana<br>ceny [%] | Cena [zł/100kg]     |          | Miesięczna<br>zmiana<br>ceny [%] | Cena [zł/100kg] |          | Miesięczna<br>zmiana<br>ceny [%] |
|   | maj             | kwiecień |                                  | maj             | kwiecień |                                  | maj                 | kwiecień |                                  | maj             | kwiecień |                                  |
| Mleko surowe do skupu o standardowych parametrach | 131,96          | 131,69   | 0,2                              | 125,06          | 125,74   | -0,5                             | 130,19              | 129,70   | 0,4                              | 130,45          | 129,86   | 0,5                              |



*Wykorzystanie możliwe z dokładnym podaniem źródła*

### III. ZMIANA CEN WYBRANYCH PRODUKTÓW MLECZARSKICH.

#### 1. Zmiana cen wybranych produktów mleczarskich w porównaniu do poprzedniego tygodnia, w oparciu o kurs €

| Towar                        | POLSKA        |            |                   |                |              |                         |
|------------------------------|---------------|------------|-------------------|----------------|--------------|-------------------------|
|                              | Cena zł/100kg |            | Tygodniowa zmiana | Cena EUR/100kg |              | Tygodniowa zmiana       |
|                              | 2017-07-02    | 2017-06-25 | ceny [%]          | 2017-07-02     | 2017-06-25   | ceny [%]                |
| Masło Ekstra w blokach       | 2 108,60      | 2 055,01   | 2,6               | 498,77         | 485,77       | 2,7                     |
| Masło Ekstra konfekcjonowane | 2 141,78      | 2 078,54   | 3,0               | 506,62         | 491,33       | 3,1                     |
| Mleko odtłuszczone w proszku | 786,83        | 791,56     | -0,6              | 186,12         | 187,11       | -0,5                    |
| Mleko pełne w proszku        | 1 181,00      | 1 199,13   | -1,5              | 279,35         | 283,45       | -1,4                    |
| Ser Edamski                  | 1 414,19      | 1 431,18   | -1,2              | 334,51         | 338,31       | -1,1                    |
| Ser Gouda                    | 1 420,63      | 1 431,92   | -0,8              | 336,04         | 338,48       | -0,7                    |
| Średni kurs EUR              |               |            |                   | 1EUR=4,2276    | 1EUR=4,23042 | Tygodniowa zmiana kursu |
|                              |               |            |                   | 4,2276         | 4,2304       | -0,07                   |

#### 2. Zmiana cen wybranych produktów mleczarskich w zł/100kg w skali tygodnia, miesiąca, początku roku, roku i dwóch lat.

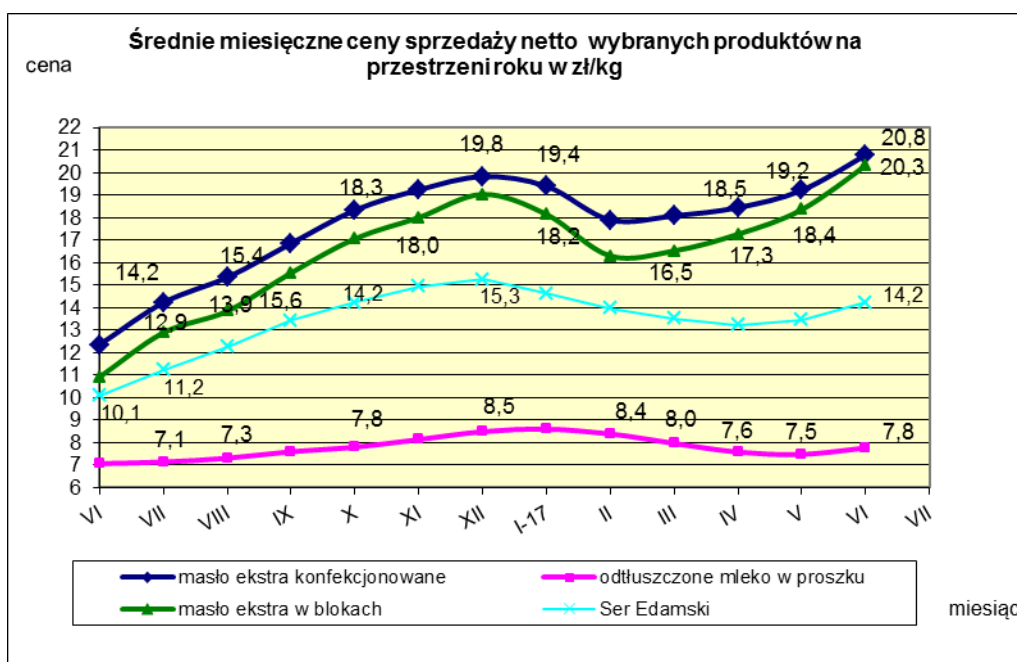
| Towar                        | Cena     |              |              |               |          |             | Dynamika w skali |          |               |       |       |
|------------------------------|----------|--------------|--------------|---------------|----------|-------------|------------------|----------|---------------|-------|-------|
|                              | aktualna | tydzień temu | miesiąc temu | początek roku | rok temu | 2 lata temu | tygodnia         | miesiąca | początek roku | roku  | 2 lat |
| Mleko surowe skup maj 17     | 130,1    |              | 130,0        | 132,0         | 102,8    | 115,0       | -                | 100,1    | 98,5          | 126,6 | 113,1 |
| Mleko w proszku odtłuszczone | 786,8    | 791,6        | 760,7        | 869,6         | 701,9    | 746,2       | 99,4             | 103,4    | 90,5          | 112,1 | 105,5 |
| Mleko w proszku pełne        | 1181,0   | 1199,1       | 1182,6       | 1159,7        | 866,3    | 953,0       | 98,5             | 99,9     | 101,8         | 136,3 | 123,9 |
| Masło w blokach              | 2108,6   | 2055,0       | 1972,4       | 1822,2        | 1201,2   | 1176,7      | 102,6            | 106,9    | 115,7         | 175,5 | 179,2 |
| Masło konfekcjonowane        | 2141,8   | 2078,5       | 1967,3       | 1971,8        | 1295,7   | 1318,8      | 103,0            | 108,9    | 108,6         | 165,3 | 162,4 |
| Ser Edamski                  | 1414,2   | 1431,2       | 1373,5       | 1454,4        | 1034,1   | 1042,9      | 98,8             | 103,0    | 97,2          | 136,8 | 135,6 |
| Ser Gouda                    | 1420,6   | 1431,9       | 1354,8       | 1465,8        | 1005,0   | 1045,4      | 99,2             | 104,9    | 96,9          | 141,4 | 135,9 |



**IV. MIESIĘCZNY WSKAŹNIK ZMIANY CENY PRODUKTÓW MLECZARSKICH MONITOROWANYCH W RAMACH ZSRIR w 2017r.**

| arkusz      | Sery i twarogi                       |   | Produkty mleczarskie stałe           |   | Produkty mleczarskie płynne          |   |
|-------------|--------------------------------------|---|--------------------------------------|---|--------------------------------------|---|
|             | średnia ważona cena netto w zł/100kg | zmiana ceny [%] w stosunku do miesiąca poprzedniego | średnia ważona cena netto w zł/100kg | zmiana ceny [%] w stosunku do miesiąca poprzedniego | średnia ważona cena netto w zł/100kg | zmiana ceny [%] w stosunku do miesiąca poprzedniego |
| styczeń     | 1271,84                              | -0,84   | 1152,76                              | -2,38   | 242,35                               | -2,83   |
| luty        | 1275,19                              | 0,26  | 1117,09                              | -3,09   | 240,30                               | -0,85   |
| marzec      | 1248,46                              | -2,10   | 1026,96                              | -8,07   | 245,22                               | 2,05  |
| kwiecień    | 1237,59                              | -0,87   | 1025,53                              | -0,14   | 252,93                               | 3,14  |
| maj         | 1246,14                              | 0,69  | 1090,84                              | 6,37  | 256,30                               | 1,33  |
| czerwiec    | 1292,22                              | 3,70  | 1172,22                              | 7,46  | 268,44                               | 4,74  |
| lipiec      |                                      |   |                                      |   |                                      |   |
| sierpień    |                                      |   |                                      |   |                                      |   |
| wrzesień    |                                      |   |                                      |   |                                      |   |
| październik |                                      |   |                                      |   |                                      |   |
| listopad    |                                      |   |                                      |   |                                      |   |
| grudzień    |                                      |   |                                      |   |                                      |   |

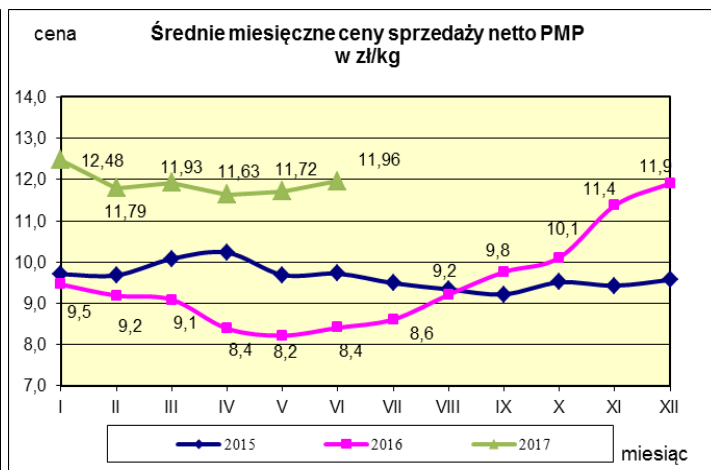
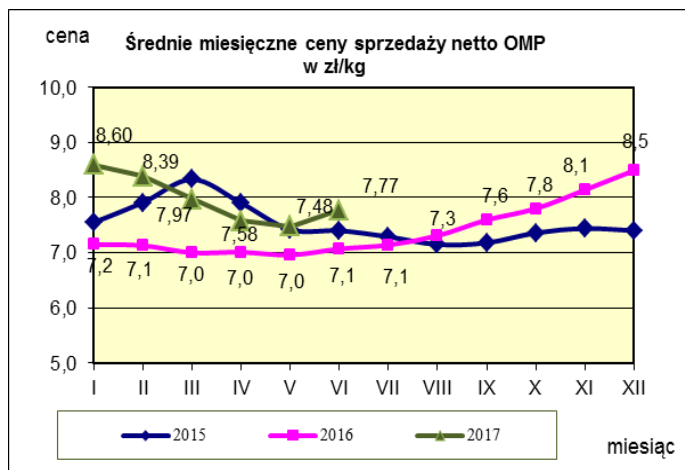
**V. ŚREDNIE MIESIĘCZNE CENY SPRZEDAŻY NETTO WYBRANYCH PRODUKTÓW MLECZARSKICH W PORÓWNANIU Z ROKIEM POPRZEDNIM w zł/kg.**



*Wykorzystanie możliwe z dokładnym podaniem źródła*

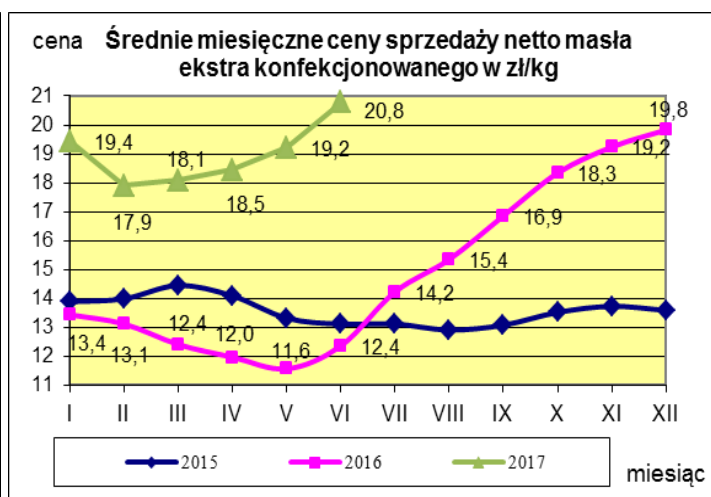
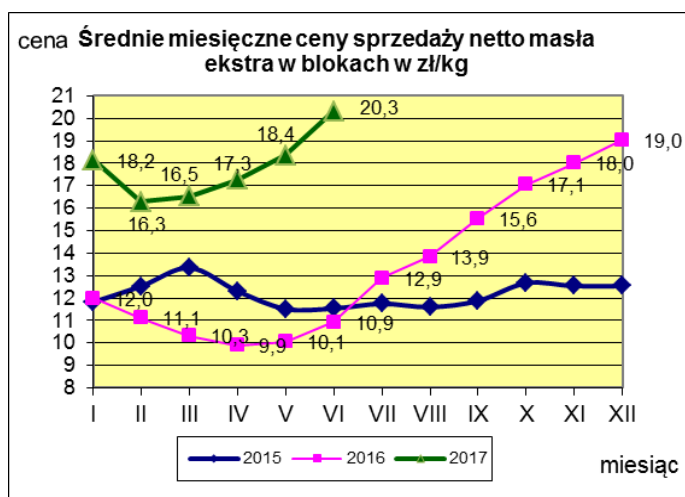
## Mleko odtuszczone w proszku.

## Mleko pełne w proszku.



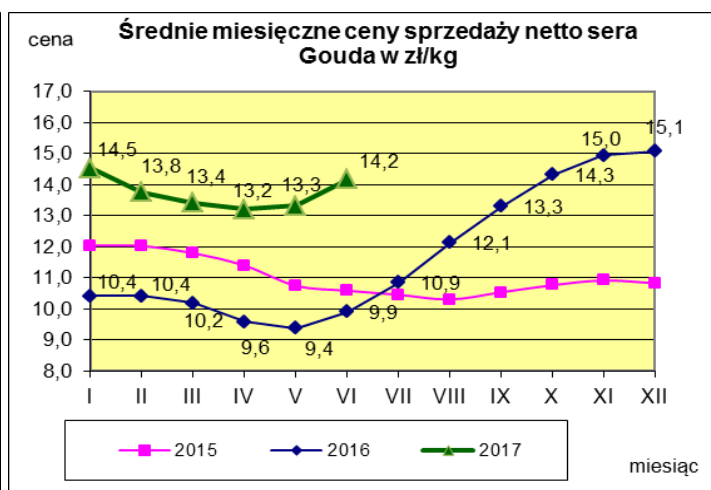
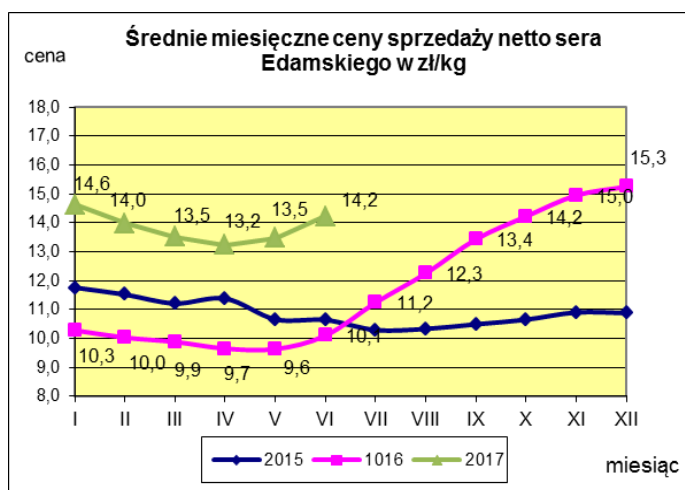
## Masło ekstra w blokach.

## Masło ekstra konfekcjonowane.

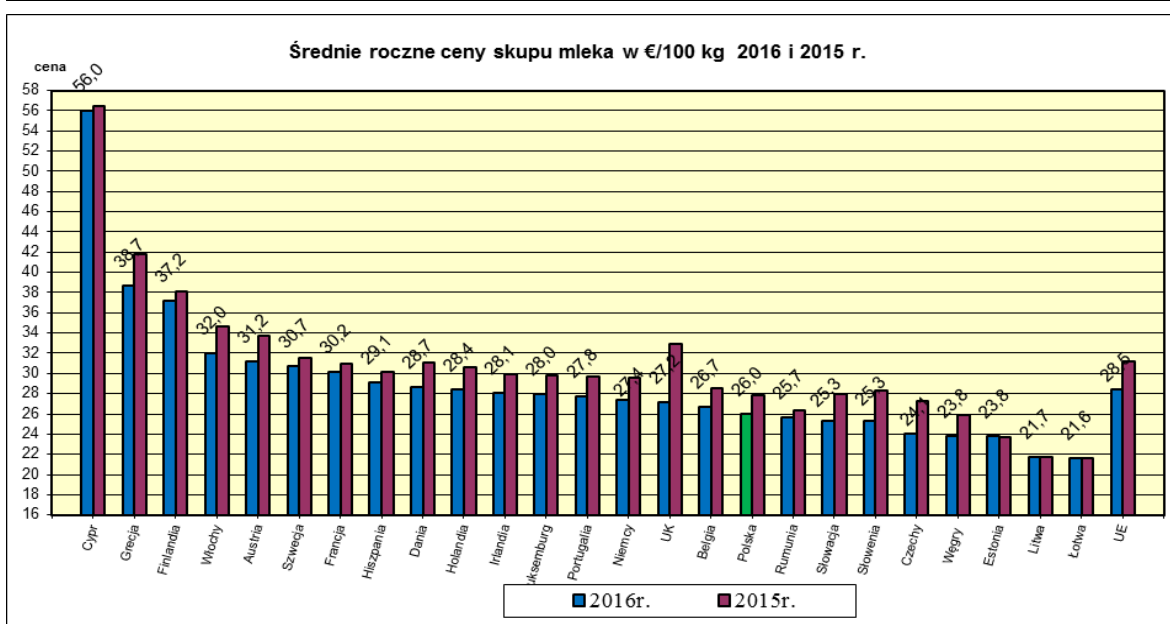
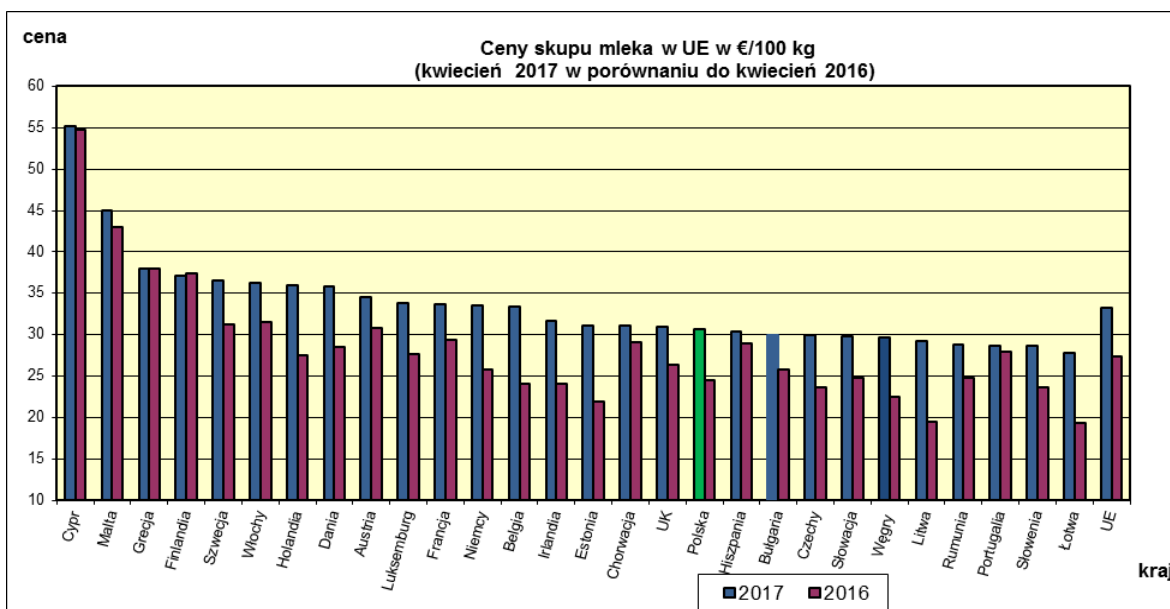
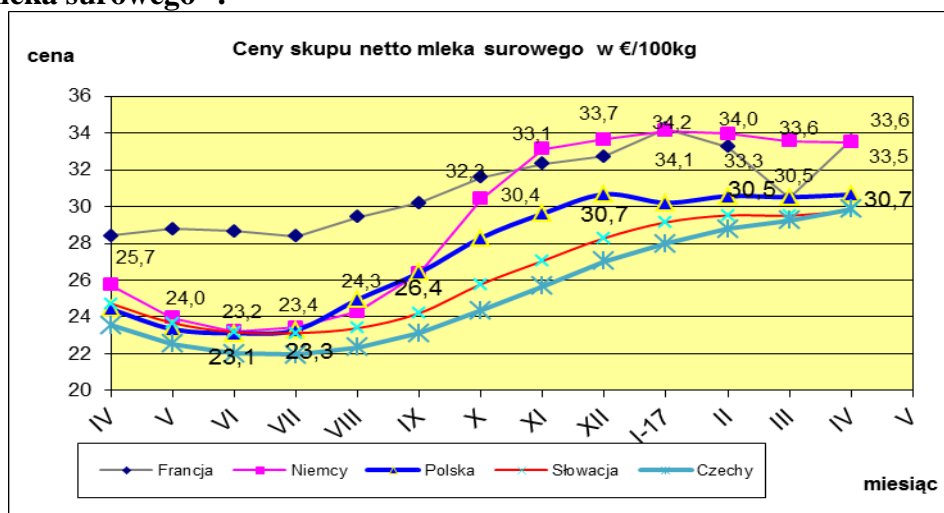


## Ser dojrzewający Edamski.

## Ser dojrzewający Gouda.

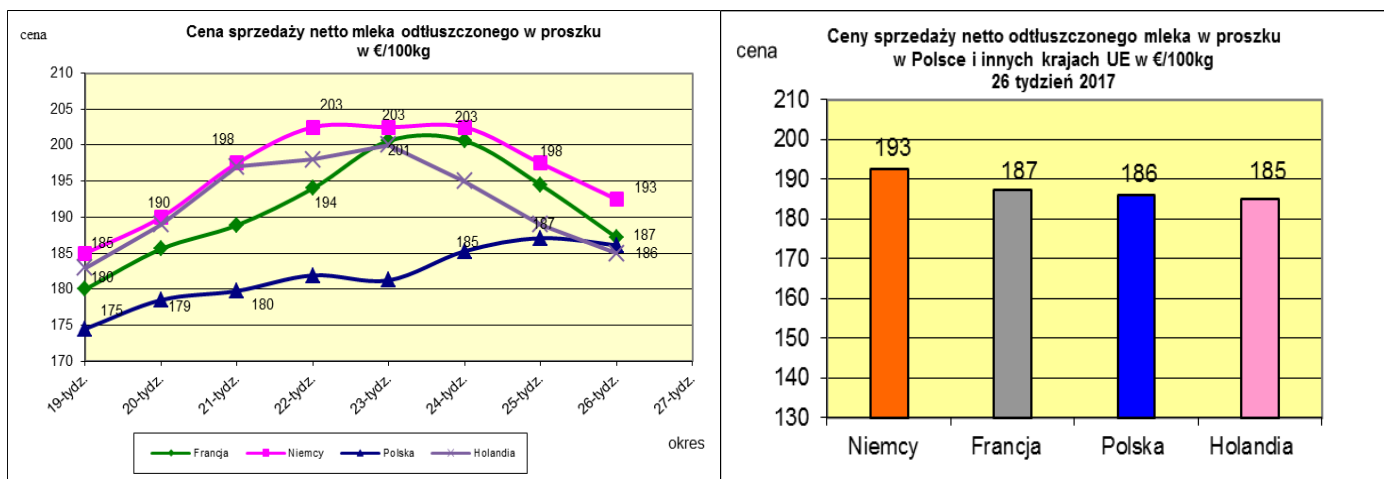


**VI. PORÓWNANIE ŚREDNICH CEN NETTO PODSTAWOWYCH PRODUKTÓW  
MLECZARSKICH W POLSCE I WYBRANYCH KRAJACH UNII EUROPEJSKIEJ.\*  
Ceny skupu mleka surowego\*\***

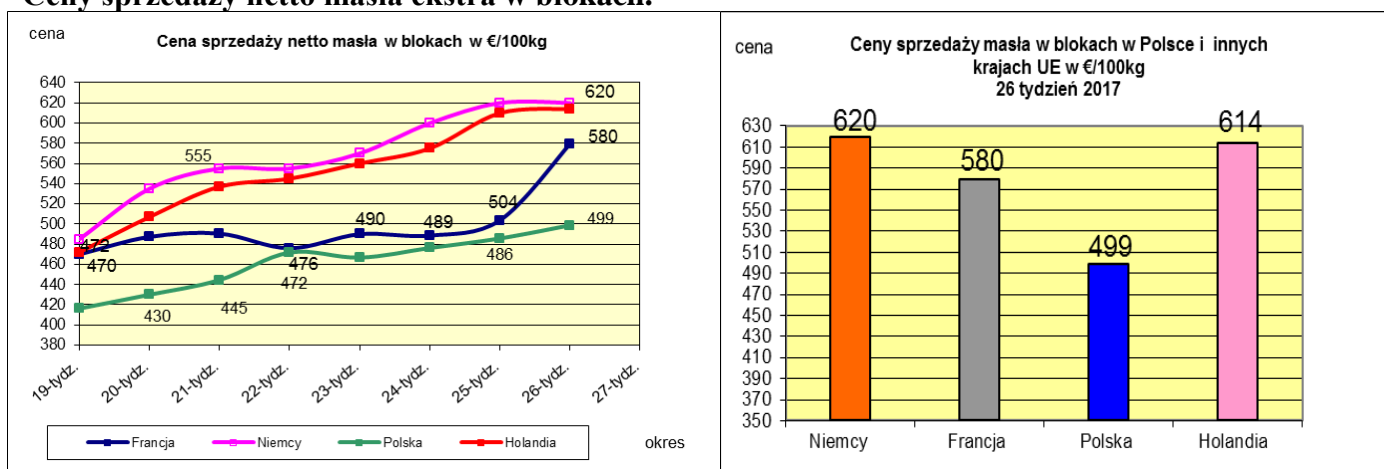


\* Dane Komisji Europejskiej

## Ceny sprzedaży netto odtłuszczonego mleka w proszku.

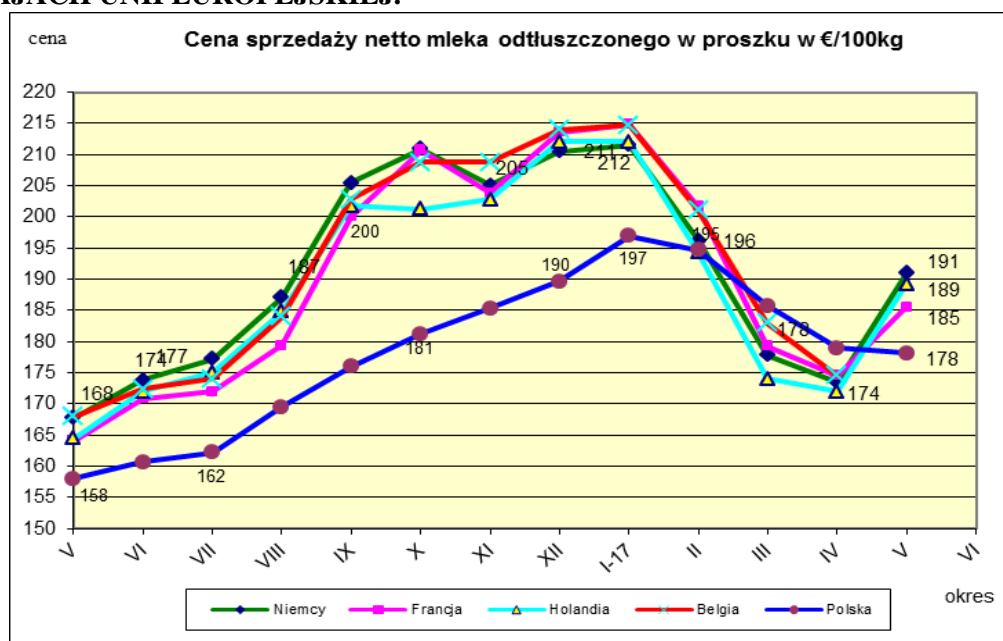


## Ceny sprzedaży netto masła ekstra w blokach.

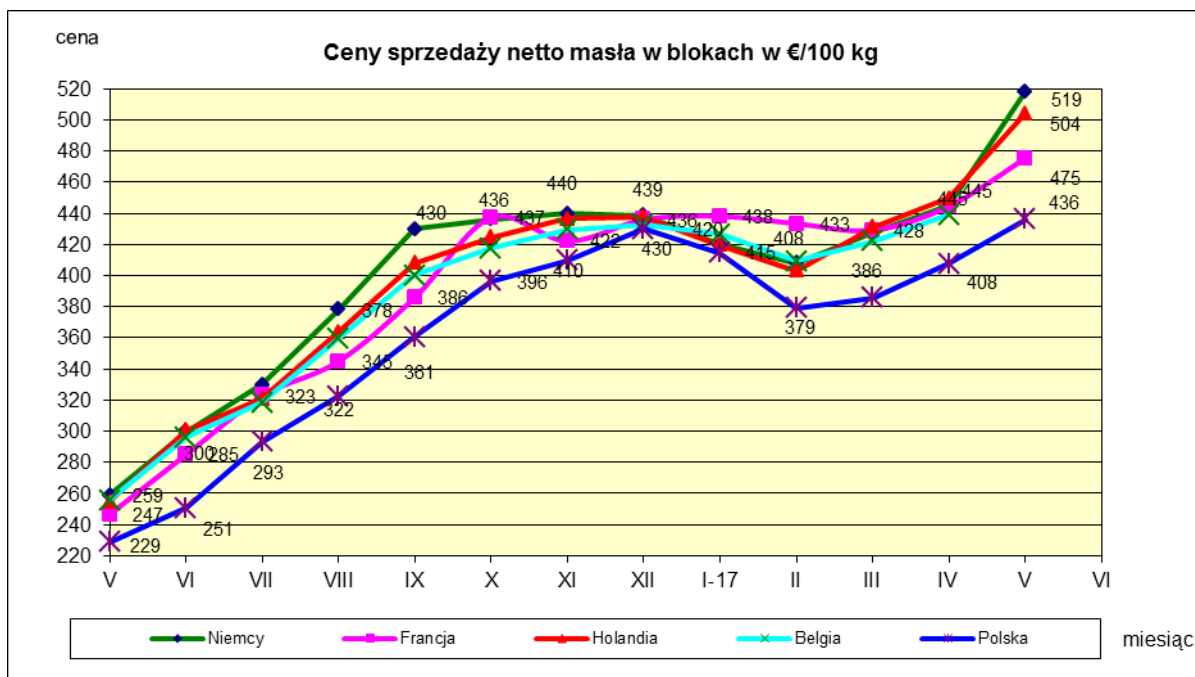


\* Źródło: clal.it, FranceAgriMer i produzeivel.nl i FAMMU/FAPA

## VII. PORÓWNANIE ŚREDNICH MIESIĘCZNYCH CEN SPZEDAŻY NETTO PODSTAWOWYCH PRODUKTÓW MLECZARSKICH W POLSCE I WYBRANYCH KRAJACH UNII EUROPEJSKIEJ.\*



*Wykorzystanie możliwe z dokładnym podaniem źródła*



- Źródło: FAMMU/FAPA, clal.it i wyliczenia własne

### VIII. HANDEL ZAGRANICZNY PRZETWORAMI MLECZNYMI.\*\*

Handel zagraniczny przetworami mlecznymi w okresie I-IV 2017r. – dane wstępne.

#### OGÓLEM EKSPORT I IMPORT

| CN                                | Nazwa towaru   | EKSPORT/WYWÓZ      |                |                    |                  |                |                |
|-----------------------------------|--|--------------------|----------------|--------------------|------------------|----------------|----------------|
|                                   |  | Wartość [tys. EUR] |                | Wartość [tys. PLN] |                  | Wolumen [tony] |                |
|                                   |  | I-IV 2016r.*       | I-IV 2017r.*   | I-IV 2016r.*       | I-IV 2017r.*     | I-IV 2016r.*   | I-IV 2017r.*   |
| <b>RAZEM produkty mleczarskie</b> |  | <b>454 408</b>     | <b>616 631</b> | <b>1 973 401</b>   | <b>2 677 346</b> | <b>423 503</b> | <b>424 416</b> |
| 0401                              | Mleko i śmietana, nie zagęszczone                          | 73 408             | 110 778        | 319 097            | 480 955          | 186 210        | 180 507        |
| 0402                              | Mleko i śmietana, zagęszczone                              | 71 469             | 103 510        | 309 851            | 448 792          | 39 327         | 44 946         |
| 0403                              | Maślanka, mleko zsiadłe i śmietana kwaśna, jogurt          | 35 079             | 38 621         | 152 302            | 167 725          | 31 742         | 31 823         |
| 0404                              | Serwatka, nawet zagęszczona, lub zawierająca dodatek cukru | 46 138             | 72 250         | 200 618            | 313 776          | 76 125         | 73 348         |
| 0405                              | Masło oraz inne tłuszcze otrzymywane z mleka               | 44 386             | 66 169         | 192 925            | 287 581          | 17 069         | 17 028         |
| 0406                              | Sery i twarogi   | 183 928            | 225 303        | 798 608            | 978 518          | 73 030         | 76 763         |

| CN                                | Nazwa towaru   | IMPORT/PRZYWÓZ     |                |                    |                  |                |                |
|-----------------------------------|--|--------------------|----------------|--------------------|------------------|----------------|----------------|
|                                   |  | Wartość [tys. EUR] |                | Wartość [tys. PLN] |                  | Wolumen [tony] |                |
|                                   |  | I-IV 2016r.*       | I-IV 2017r.*   | I-IV 2016r.*       | I-IV 2017r.*     | I-IV 2016r.*   | I-IV 2017r.*   |
| <b>RAZEM produkty mleczarskie</b> |  | <b>240 674</b>     | <b>250 346</b> | <b>1 043 401</b>   | <b>1 088 626</b> | <b>177 288</b> | <b>169 547</b> |
| 0401                              | Mleko i śmietana, nie zagęszczone                          | 29 565             | 35 087         | 127 846            | 152 663          | 63 592         | 58 253         |
| 0402                              | Mleko i śmietana, zagęszczone                              | 84 362             | 54 262         | 366 095            | 236 342          | 47 387         | 30 521         |
| 0403                              | Maślanka, mleko zsiadłe i śmietana kwaśna, jogurt          | 24 083             | 26 575         | 104 381            | 115 537          | 20 076         | 24 083         |
| 0404                              | Serwatka, nawet zagęszczona, lub zawierająca dodatek cukru | 9 798              | 12 663         | 42 448             | 54 939           | 16 806         | 22 267         |
| 0405                              | Masło oraz inne tłuszcze otrzymywane z mleka               | 13 108             | 26 052         | 56 871             | 113 384          | 3 770          | 5 760          |
| 0406                              | Sery i twarogi   | 79 758             | 95 707         | 345 760            | 415 762          | 25 658         | 28 663         |

#### UNIA EUROPEJSKA 28 – EKSPORT I IMPORT

| CN                                | Nazwa towaru   | EKSPORT/WYWÓZ      |                |                    |                  |                |                |
|-----------------------------------|--|--------------------|----------------|--------------------|------------------|----------------|----------------|
|                                   |  | Wartość [tys. EUR] |                | Wartość [tys. PLN] |                  | Wolumen [tony] |                |
|                                   |  | I-IV 2016r.*       | I-IV 2017r.*   | I-IV 2016r.*       | I-IV 2017r.*     | I-IV 2016r.*   | I-IV 2017r.*   |
| <b>RAZEM produkty mleczarskie</b> |  | <b>313 901</b>     | <b>438 874</b> | <b>1 362 591</b>   | <b>1 906 819</b> | <b>286 154</b> | <b>314 439</b> |
| 0401                              | Mleko i śmietana, nie zagęszczone                          | 57 418             | 99 978         | 249 435            | 434 206          | 130 478        | 159 184        |
| 0402                              | Mleko i śmietana, zagęszczone                              | 23 845             | 39 849         | 103 519            | 173 313          | 14 260         | 14 882         |
| 0403                              | Maślanka, mleko zsiadłe i śmietana kwaśna, jogurt          | 33 598             | 35 700         | 145 851            | 155 058          | 30 705         | 30 002         |
| 0404                              | Serwatka, nawet zagęszczona, lub zawierająca dodatek cukru | 20 649             | 38 637         | 89 580             | 167 842          | 38 756         | 37 212         |
| 0405                              | Masło oraz inne tłuszcze otrzymywane z mleka               | 39 549             | 60 787         | 171 933            | 264 273          | 15 300         | 15 727         |
| 0406                              | Sery i twarogi   | 138 843            | 163 924        | 602 273            | 712 127          | 56 655         | 57 432         |

| CN                                | Nazwa towaru   | IMPORT/PRZYWÓZ     |                |                    |                  |                |                |
|-----------------------------------|--|--------------------|----------------|--------------------|------------------|----------------|----------------|
|                                   |  | Wartość [tys. EUR] |                | Wartość [tys. PLN] |                  | Wolumen [tony] |                |
|                                   |  | I-IV 2016r.*       | I-IV 2017r.*   | I-IV 2016r.*       | I-IV 2017r.*     | I-IV 2016r.*   | I-IV 2017r.*   |
| <b>RAZEM produkty mleczarskie</b> |  | <b>240 470</b>     | <b>249 905</b> | <b>1 042 512</b>   | <b>1 086 725</b> | <b>177 268</b> | <b>169 400</b> |
| 0401                              | Mleko i śmietana, nie zagęszczone                          | 29 565             | 35 087         | 127 846            | 152 662          | 63 592         | 58 253         |
| 0402                              | Mleko i śmietana, zagęszczone                              | 84 357             | 54 253         | 366 073            | 236 305          | 47 386         | 30 520         |
| 0403                              | Maślanka, mleko zsiadłe i śmietana kwaśna, jogurt          | 24 082             | 26 566         | 104 376            | 115 497          | 20 076         | 24 076         |
| 0404                              | Serwatka, nawet zagęszczona, lub zawierająca dodatek cukru | 9 794              | 12 606         | 42 428             | 54 688           | 16 806         | 22 203         |
| 0405                              | Masło oraz inne tłuszcze otrzymywane z mleka               | 13 108             | 25 806         | 56 871             | 112 329          | 3 770          | 5 697          |
| 0406                              | Sery i twarogi   | 79 564             | 95 588         | 344 918            | 415 244          | 25 640         | 28 651         |

## ROSJA – EKSPORT I IMPORT

| CN                                | Nazwa towaru   | EKSPORT/WYWÓZ      |              |                    |              |                |              |
|-----------------------------------|--|--------------------|--------------|--------------------|--------------|----------------|--------------|
|                                   |  | Wartość [tys. EUR] |              | Wartość [tys. PLN] |              | Wolumen [tony] |              |
|                                   |  | I-IV 2016r.*       | I-IV 2017r.* | I-IV 2016r.*       | I-IV 2017r.* | I-IV 2016r.*   | I-IV 2017r.* |
| <b>RAZEM produkty mleczarskie</b> |  | <b>0</b>           | <b>0</b>     | <b>0</b>           | <b>0</b>     | <b>0</b>       | <b>0</b>     |
| 0401                              | Mleko i śmietana, nie zagęszczone                          |                    |              |                    |              |                |              |
| 0402                              | Mleko i śmietana, zagęszczone                              |                    |              |                    |              |                |              |
| 0403                              | Maślanka, mleko zsiadłe i śmietana kwaśna, jogurt          |                    |              |                    |              |                |              |
| 0404                              | Serwatka, nawet zagęszczona, lub zawierająca dodatek cukru |                    |              |                    |              |                |              |
| 0405                              | Masło oraz inne tłuszcze otrzymywane z mleka               |                    |              |                    |              |                |              |
| 0406                              | Sery i twarogi   |                    |              |                    |              |                |              |

| CN                                | Nazwa towaru   | IMPORT/PRZYWÓZ     |              |                    |              |                |              |
|-----------------------------------|--|--------------------|--------------|--------------------|--------------|----------------|--------------|
|                                   |  | Wartość [tys. EUR] |              | Wartość [tys. PLN] |              | Wolumen [tony] |              |
|                                   |  | I-IV 2016r.*       | I-IV 2017r.* | I-IV 2016r.*       | I-IV 2017r.* | I-IV 2016r.*   | I-IV 2017r.* |
| <b>RAZEM produkty mleczarskie</b> |  | <b>0</b>           | <b>0</b>     | <b>0</b>           | <b>0</b>     | <b>0</b>       | <b>0</b>     |
| 0401                              | Mleko i śmietana, nie zagęszczone                          |                    |              |                    |              |                |              |
| 0402                              | Mleko i śmietana, zagęszczone                              |                    |              |                    |              |                |              |
| 0403                              | Maślanka, mleko zsiadłe i śmietana kwaśna, jogurt          |                    |              |                    |              |                |              |
| 0404                              | Serwatka, nawet zagęszczona, lub zawierająca dodatek cukru |                    |              |                    |              |                |              |
| 0405                              | Masło oraz inne tłuszcze otrzymywane z mleka               |                    |              |                    |              |                |              |
| 0406                              | Sery i twarogi   |                    |              |                    |              |                |              |

## NIEMCY – EKSPORT I IMPORT

| CN                                | Nazwa towaru   | EKSPORT/WYWÓZ      |                |                    |                |                |                |
|-----------------------------------|--|--------------------|----------------|--------------------|----------------|----------------|----------------|
|                                   |  | Wartość [tys. EUR] |                | Wartość [tys. PLN] |                | Wolumen [tony] |                |
|                                   |  | I-IV 2016r.*       | I-IV 2017r.*   | I-IV 2016r.*       | I-IV 2017r.*   | I-IV 2016r.*   | I-IV 2017r.*   |
| <b>RAZEM produkty mleczarskie</b> |  | <b>82 300</b>      | <b>118 521</b> | <b>357 521</b>     | <b>514 896</b> | <b>133 542</b> | <b>150 608</b> |
| 0401                              | Mleko i śmietana, nie zagęszczone                          | 37 451             | 72 506         | 162 742            | 314 865        | 97 289         | 122 220        |
| 0402                              | Mleko i śmietana, zagęszczone                              | 4 352              | 4 302          | 18 926             | 18 753         | 2 381          | 2 030          |
| 0403                              | Maślanka, mleko zsiadłe i śmietana kwaśna, jogurt          | 2 905              | 2 949          | 12 628             | 12 806         | 3 008          | 2 646          |
| 0404                              | Serwatka, nawet zagęszczona, lub zawierająca dodatek cukru | 4 128              | 3 518          | 17 877             | 15 286         | 14 937         | 10 145         |
| 0405                              | Masło oraz inne tłuszcze otrzymywane z mleka               | 8 779              | 9 287          | 38 184             | 40 337         | 3 519          | 2 688          |
| 0406                              | Sery i twarogi   | 24 685             | 25 960         | 107 165            | 112 849        | 12 408         | 10 878         |

| CN                                | Nazwa towaru   | IMPORT/PRZYWÓZ     |               |                    |                |                |               |
|-----------------------------------|--|--------------------|---------------|--------------------|----------------|----------------|---------------|
|                                   |  | Wartość [tys. EUR] |               | Wartość [tys. PLN] |                | Wolumen [tony] |               |
|                                   |  | I-IV 2016r.*       | I-IV 2017r.*  | I-IV 2016r.*       | I-IV 2017r.*   | I-IV 2016r.*   | I-IV 2017r.*  |
| <b>RAZEM produkty mleczarskie</b> |  | <b>86 012</b>      | <b>97 594</b> | <b>372 951</b>     | <b>424 432</b> | <b>60 751</b>  | <b>62 428</b> |
| 0401                              | Mleko i śmietana, nie zagęszczone                          | 6 904              | 8 214         | 29 860             | 35 760         | 8 723          | 10 464        |
| 0402                              | Mleko i śmietana, zagęszczone                              | 27 083             | 26 392        | 117 518            | 114 993        | 23 943         | 19 386        |
| 0403                              | Maślanka, mleko zsiadłe i śmietana kwaśna, jogurt          | 16 172             | 12 465        | 70 052             | 54 170         | 13 710         | 11 458        |
| 0404                              | Serwatka, nawet zagęszczona, lub zawierająca dodatek cukru | 2 805              | 4 241         | 12 149             | 18 417         | 2 070          | 5 436         |
| 0405                              | Masło oraz inne tłuszcze otrzymywane z mleka               | 3 986              | 8 831         | 17 261             | 38 385         | 1 300          | 2 070         |
| 0406                              | Sery i twarogi   | 29 063             | 37 451        | 126 111            | 162 708        | 11 006         | 13 614        |

**Polski eksport i import produktów mleczarskich (mleko i śmietana nie zagęszczone – kod 0401) według ważniejszych krajów w okresie I - IV 2017r. (dane wstępne).**

| <b>EKSPORT</b>     |                           |                           |                       |                    |                           |                           |                       |
|--------------------|---------------------------|---------------------------|-----------------------|--------------------|---------------------------|---------------------------|-----------------------|
| <b>I -IV 2016r</b> |                           |                           |                       | <b>I -IV 2017r</b> |                           |                           |                       |
| <b>Kraj</b>        | <b>Wartość [tys. EUR]</b> | <b>Wartość [tys. PLN]</b> | <b>Wolumen [tony]</b> | <b>Kraj</b>        | <b>Wartość [tys. EUR]</b> | <b>Wartość [tys. PLN]</b> | <b>Wolumen [tony]</b> |
| <b>OGÓLEM</b>      | <b>73 408</b>             | <b>319 097</b>            | <b>186 210</b>        | <b>OGÓLEM</b>      | <b>110 778</b>            | <b>480 955</b>            | <b>180 507</b>        |
| Niemcy             | 37 451                    | 162 742                   | 97 289                | Niemcy             | 72 506                    | 314 865                   | 122 220               |
| Białoruś           | 9 547                     | 41 640                    | 42 715                | Wielka Brytania    | 5 025                     | 21 809                    | 7 962                 |
| Chiny              | 3 789                     | 16 482                    | 8 049                 | Republika Połudn   | 4 071                     | 17 586                    | 8 774                 |
| Wielka Brytania    | 3 746                     | 16 264                    | 4 993                 | Republika Czeska   | 3 664                     | 15 904                    | 2 824                 |
| Litwa              | 2 545                     | 11 071                    | 5 863                 | Rumunia            | 2 942                     | 12 798                    | 6 211                 |
| Francja            | 1 906                     | 8 221                     | 996                   | Litwa              | 2 696                     | 11 715                    | 5 753                 |
| Rumunia            | 1 816                     | 7 896                     | 3 978                 | Francja            | 2 297                     | 10 000                    | 1 112                 |
| Węgry              | 1 685                     | 7 365                     | 2 230                 | Chiny              | 2 211                     | 9 577                     | 4 491                 |
| Republika Czeska   | 1 684                     | 7 302                     | 2 699                 | Włochy             | 1 851                     | 8 018                     | 1 413                 |
| Holandia           | 1 401                     | 6 085                     | 3 833                 | Węgry              | 1 405                     | 6 095                     | 1 420                 |
| Bułgaria           | 1 302                     | 5 649                     | 3 295                 | Bułgaria           | 1 390                     | 6 043                     | 2 738                 |
| Włochy             | 1 158                     | 5 048                     | 1 040                 | Białoruś           | 1 040                     | 4 456                     | 3 032                 |
| Libia              | 768                       | 3 346                     | 1 496                 | Słowacja           | 987                       | 4 275                     | 647                   |
| Grecja             | 701                       | 3 008                     | 1 283                 | Chorwacja          | 895                       | 3 898                     | 517                   |
| Irlandia           | 520                       | 2 259                     | 706                   | Holandia           | 894                       | 3 886                     | 1 313                 |
| Słowacja           | 498                       | 2 159                     | 461                   | Mongolia           | 892                       | 3 897                     | 352                   |

| <b>IMPORT</b>      |                           |                           |                       |                    |                           |                           |                       |
|--------------------|---------------------------|---------------------------|-----------------------|--------------------|---------------------------|---------------------------|-----------------------|
| <b>I -IV 2016r</b> |                           |                           |                       | <b>I -IV 2017r</b> |                           |                           |                       |
| <b>Kraj</b>        | <b>Wartość [tys. EUR]</b> | <b>Wartość [tys. PLN]</b> | <b>Wolumen [tony]</b> | <b>Kraj</b>        | <b>Wartość [tys. EUR]</b> | <b>Wartość [tys. PLN]</b> | <b>Wolumen [tony]</b> |
| <b>OGÓLEM</b>      | <b>29 565</b>             | <b>127 846</b>            | <b>63 592</b>         | <b>OGÓLEM</b>      | <b>35 087</b>             | <b>152 663</b>            | <b>58 253</b>         |
| Litwa              | 13 600                    | 58 824                    | 29 167                | Litwa              | 16 434                    | 71 517                    | 24 075                |
| Niemcy             | 6 904                     | 29 860                    | 8 723                 | Niemcy             | 8 214                     | 35 760                    | 10 464                |
| Republika Czeska   | 3 786                     | 16 398                    | 12 774                | Republika Czeska   | 3 305                     | 14 336                    | 10 335                |
| Łotwa              | 1 560                     | 6 688                     | 4 422                 | Łotwa              | 2 944                     | 12 849                    | 5 234                 |
| Belgia             | 1 039                     | 4 517                     | 2 138                 | Holandia           | 896                       | 3 895                     | 1 439                 |
| Węgry              | 858                       | 3 701                     | 1 589                 | Belgia             | 832                       | 3 614                     | 1 105                 |
| Słowacja           | 781                       | 3 382                     | 3 533                 | Węgry              | 796                       | 3 469                     | 1 333                 |
| Francja            | 306                       | 1 329                     | 238                   | Austria            | 598                       | 2 586                     | 1 256                 |
| Wielka Brytania    | 293                       | 1 247                     | 210                   | Słowacja           | 391                       | 1 700                     | 2 168                 |
| Szwecja            | 215                       | 930                       | 536                   | Szwecja            | 232                       | 1 008                     | 460                   |
| Holandia           | 68                        | 299                       | 58                    | Dania              | 168                       | 729                       | 200                   |
| Dania              | 62                        | 270                       | 73                    | Francja            | 151                       | 654                       | 119                   |
| Austria            | 58                        | 252                       | 105                   | Włochy             | 53                        | 229                       | 21                    |
| Luksemburg         | 26                        | 113                       | 24                    | Estonia            | 43                        | 190                       | 25                    |
| Włochy             | 8                         | 37                        | 4                     | Wielka Brytania    | 29                        | 128                       | 19                    |
| Ukraina            | 0                         | 0                         | 0                     | Szwajcaria         | 0                         | 0                         | 0                     |



**Polski eksport i import produktów mleczarskich (mleko i śmietana zagęszczone – kod 0402) według ważniejszych krajów w okresie I – IV 2017r. (dane wstępne).**

| <b>EKSPORT</b>    |                           |                           |                       |                   |                           |                           |                       |
|-------------------|---------------------------|---------------------------|-----------------------|-------------------|---------------------------|---------------------------|-----------------------|
| <b>I-IV 2016r</b> |                           |                           |                       | <b>I-IV 2017r</b> |                           |                           |                       |
| <b>Kraj</b>       | <b>Wartość [tys. EUR]</b> | <b>Wartość [tys. PLN]</b> | <b>Wolumen [tony]</b> | <b>Kraj</b>       | <b>Wartość [tys. EUR]</b> | <b>Wartość [tys. PLN]</b> | <b>Wolumen [tony]</b> |
| <b>OGÓLEM</b>     | <b>71 469</b>             | <b>309 851</b>            | <b>39 327</b>         | <b>OGÓLEM</b>     | <b>103 510</b>            | <b>448 792</b>            | <b>44 946</b>         |
| Algieria          | 19 312                    | 83 205                    | 10 940                | Algieria          | 26 805                    | 116 032                   | 12 694                |
| Kuba              | 8 251                     | 36 016                    | 3 537                 | Holandia          | 16 918                    | 73 615                    | 4 354                 |
| Niemcy            | 4 352                     | 18 926                    | 2 381                 | Wietnam           | 7 375                     | 31 864                    | 3 721                 |
| Włochy            | 3 257                     | 14 138                    | 1 761                 | Kuba              | 5 768                     | 24 871                    | 2 239                 |
| Wielka Brytania   | 3 200                     | 13 854                    | 1 705                 | Włochy            | 4 344                     | 18 863                    | 2 274                 |
| Holandia          | 2 942                     | 12 777                    | 1 881                 | Niemcy            | 4 302                     | 18 753                    | 2 030                 |
| Kolumbia          | 2 600                     | 11 440                    | 1 194                 | Meksyk            | 4 217                     | 18 109                    | 2 000                 |
| Wietnam           | 2 379                     | 10 386                    | 1 157                 | Filipiny          | 3 477                     | 15 094                    | 1 452                 |
| Bułgaria          | 2 075                     | 9 014                     | 1 369                 | Irlandia          | 3 332                     | 14 513                    | 546                   |
| Rumunia           | 1 617                     | 7 066                     | 1 113                 | Bułgaria          | 2 645                     | 11 471                    | 1 399                 |
| Peru              | 1 459                     | 6 393                     | 800                   | Chiny             | 2 475                     | 10 745                    | 1 143                 |
| Jemen             | 1 452                     | 6 244                     | 896                   | Wielka Brytania   | 2 273                     | 9 876                     | 1 222                 |
| Filipiny          | 1 347                     | 5 775                     | 726                   | Ghana             | 2 013                     | 8 684                     | 1 083                 |
| Ghana             | 1 128                     | 4 798                     | 635                   | Bangladesz        | 2 003                     | 8 704                     | 998                   |
| Chiny             | 1 114                     | 4 844                     | 530                   | Jemen             | 1 766                     | 7 640                     | 892                   |
| Nigeria           | 1 096                     | 4 760                     | 698                   | Rumunia           | 1 332                     | 5 789                     | 745                   |

| <b>IMPORT</b>     |                           |                           |                       |                   |                           |                           |                       |
|-------------------|---------------------------|---------------------------|-----------------------|-------------------|---------------------------|---------------------------|-----------------------|
| <b>I-IV 2016r</b> |                           |                           |                       | <b>I-IV 2017r</b> |                           |                           |                       |
| <b>Kraj</b>       | <b>Wartość [tys. EUR]</b> | <b>Wartość [tys. PLN]</b> | <b>Wolumen [tony]</b> | <b>Kraj</b>       | <b>Wartość [tys. EUR]</b> | <b>Wartość [tys. PLN]</b> | <b>Wolumen [tony]</b> |
| <b>OGÓLEM</b>     | <b>84 362</b>             | <b>366 095</b>            | <b>47 387</b>         | <b>OGÓLEM</b>     | <b>54 262</b>             | <b>236 342</b>            | <b>30 521</b>         |
| Irlandia          | 32 155                    | 139 455                   | 10 765                | Niemcy            | 26 392                    | 114 993                   | 19 386                |
| Niemcy            | 27 083                    | 117 518                   | 23 943                | Irlandia          | 12 063                    | 52 584                    | 4 282                 |
| Holandia          | 17 932                    | 77 914                    | 7 126                 | Holandia          | 4 799                     | 21 079                    | 2 010                 |
| Francja           | 2 851                     | 12 372                    | 2 305                 | Francja           | 2 814                     | 12 225                    | 1 234                 |
| Belgia            | 1 279                     | 5 540                     | 1 492                 | Włochy            | 2 087                     | 8 962                     | 702                   |
| Austria           | 958                       | 4 154                     | 374                   | Finlandia         | 1 367                     | 5 909                     | 554                   |
| Republika Czeska  | 660                       | 2 866                     | 454                   | Austria           | 1 131                     | 4 924                     | 426                   |
| Wielka Brytania   | 277                       | 1 229                     | 236                   | Szwecja           | 1 004                     | 4 347                     | 479                   |
| Słowacja          | 233                       | 1 013                     | 123                   | Republika Czeska  | 592                       | 2 579                     | 326                   |
| Litwa             | 219                       | 953                       | 148                   | Dania             | 551                       | 2 382                     | 211                   |
| Portugalia        | 194                       | 840                       | 72                    | Słowacja          | 311                       | 1 358                     | 168                   |
| Dania             | 115                       | 494                       | 49                    | Litwa             | 288                       | 1 242                     | 192                   |
| Szwecja           | 115                       | 488                       | 102                   | Belgia            | 213                       | 936                       | 170                   |
| Węgry             | 103                       | 438                       | 44                    | Portugalia        | 181                       | 786                       | 68                    |
| Bułgaria          | 72                        | 316                       | 44                    | Estonia           | 147                       | 631                       | 57                    |
| Łotwa             | 51                        | 219                       | 95                    | Węgry             | 101                       | 433                       | 45                    |



**Polski eksport i import produktów mleczarskich (masło oraz inne produkty otrzymane z mleka – kod 0405) według ważniejszych krajów w okresie I – IV 2017r. (dane wstępne).**

| <b>EKSPORT</b>    |                           |                           |                       |                   |                           |                           |                       |
|-------------------|---------------------------|---------------------------|-----------------------|-------------------|---------------------------|---------------------------|-----------------------|
| <b>I-IV 2016r</b> |                           |                           |                       | <b>I-IV 2017r</b> |                           |                           |                       |
| <b>Kraj</b>       | <b>Wartość [tys. EUR]</b> | <b>Wartość [tys. PLN]</b> | <b>Wolumen [tony]</b> | <b>Kraj</b>       | <b>Wartość [tys. EUR]</b> | <b>Wartość [tys. PLN]</b> | <b>Wolumen [tony]</b> |
| <b>OGÓLEM</b>     | <b>44 386</b>             | <b>192 925</b>            | <b>17 069</b>         | <b>OGÓLEM</b>     | <b>66 169</b>             | <b>287 581</b>            | <b>17 028</b>         |
| Niemcy            | 8 779                     | 38 184                    | 3 519                 | Holandia          | 10 299                    | 44 638                    | 2 645                 |
| Republika Czeska  | 6 294                     | 27 440                    | 2 400                 | Niemcy            | 9 287                     | 40 337                    | 2 688                 |
| Słowacja          | 4 945                     | 21 456                    | 1 822                 | Słowacja          | 7 075                     | 30 755                    | 1 733                 |
| Rumunia           | 4 060                     | 17 631                    | 1 603                 | Belgia            | 6 280                     | 27 494                    | 1 595                 |
| Holandia          | 2 504                     | 10 850                    | 1 009                 | Rumunia           | 6 173                     | 26 853                    | 1 523                 |
| Francja           | 1 912                     | 8 298                     | 779                   | Republika Czeska  | 6 091                     | 26 474                    | 1 498                 |
| Wielka Brytania   | 1 853                     | 8 045                     | 737                   | Francja           | 3 937                     | 17 129                    | 1 054                 |
| Serbia            | 1 448                     | 6 305                     | 504                   | Wielka Brytania   | 2 386                     | 10 371                    | 737                   |
| Węgry             | 1 286                     | 5 616                     | 456                   | Serbia            | 2 154                     | 9 342                     | 525                   |
| Bułgaria          | 1 261                     | 5 448                     | 508                   | Litwa             | 1 781                     | 7 764                     | 420                   |
| Belgia            | 1 139                     | 4 992                     | 451                   | Bułgaria          | 1 488                     | 6 477                     | 401                   |
| Austria           | 1 034                     | 4 539                     | 362                   | Włochy            | 1 079                     | 4 692                     | 234                   |
| Litwa             | 993                       | 4 339                     | 343                   | Dania             | 1 009                     | 4 384                     | 255                   |
| Izrael            | 761                       | 3 326                     | 284                   | Węgry             | 890                       | 3 850                     | 222                   |
| Grecja            | 706                       | 3 043                     | 273                   | Grecja            | 763                       | 3 319                     | 198                   |
| Włochy            | 660                       | 2 851                     | 278                   | Izrael            | 694                       | 3 023                     | 180                   |

| <b>IMPORT</b>     |                           |                           |                       |                   |                           |                           |                       |
|-------------------|---------------------------|---------------------------|-----------------------|-------------------|---------------------------|---------------------------|-----------------------|
| <b>I-IV 2016r</b> |                           |                           |                       | <b>I-IV 2017r</b> |                           |                           |                       |
| <b>Kraj</b>       | <b>Wartość [tys. EUR]</b> | <b>Wartość [tys. PLN]</b> | <b>Wolumen [tony]</b> | <b>Kraj</b>       | <b>Wartość [tys. EUR]</b> | <b>Wartość [tys. PLN]</b> | <b>Wolumen [tony]</b> |
| <b>OGÓLEM</b>     | <b>13 108</b>             | <b>56 871</b>             | <b>3 770</b>          | <b>OGÓLEM</b>     | <b>26 052</b>             | <b>113 384</b>            | <b>5 760</b>          |
| Niemcy            | 3 986                     | 17 261                    | 1 300                 | Niemcy            | 8 831                     | 38 385                    | 2 070                 |
| Holandia          | 2 721                     | 11 826                    | 837                   | Holandia          | 8 187                     | 35 654                    | 1 640                 |
| Wielka Brytania   | 1 743                     | 7 552                     | 446                   | Irlandia          | 1 538                     | 6 765                     | 344                   |
| Irlandia          | 1 537                     | 6 683                     | 385                   | Litwa             | 1 479                     | 6 430                     | 330                   |
| Francja           | 791                       | 3 415                     | 190                   | Finlandia         | 1 140                     | 4 983                     | 274                   |
| Dania             | 736                       | 3 190                     | 203                   | Francja           | 1 097                     | 4 791                     | 251                   |
| Austria           | 703                       | 3 056                     | 173                   | Belgia            | 1 068                     | 4 618                     | 225                   |
| Finlandia         | 418                       | 1 817                     | 102                   | Austria           | 857                       | 3 738                     | 176                   |
| Belgia            | 320                       | 1 404                     | 92                    | Wielka Brytania   | 507                       | 2 182                     | 118                   |
| Szwecja           | 77                        | 336                       | 24                    | Dania             | 406                       | 1 769                     | 109                   |
| Słowacja          | 58                        | 254                       | 14                    | Ukraina           | 246                       | 1 055                     | 63                    |
| Włochy            | 13                        | 56                        | 3                     | Włochy            | 246                       | 1 067                     | 45                    |
| Republika Czeska  | 5                         | 22                        | 1                     | Republika Czeska  | 145                       | 622                       | 40                    |
|                   |                           |                           |                       | Słowacja          | 126                       | 546                       | 29                    |
|                   |                           |                           |                       | Hiszpania         | 84                        | 367                       | 22                    |
|                   |                           |                           |                       | Łotwa             | 80                        | 346                       | 21                    |

*Wykorzystanie możliwe z dokładnym podaniem źródła*

**Polski eksport i import produktów mleczarskich (sery i twarogi – kod 0406) według ważniejszych krajów w okresie I - IV 2017r. (dane wstępne).**

| <b>EKSPORT</b>     |                           |                           |                       |                    |                           |                           |                       |
|--------------------|---------------------------|---------------------------|-----------------------|--------------------|---------------------------|---------------------------|-----------------------|
| <b>I -IV 2016r</b> |                           |                           |                       | <b>I -IV 2017r</b> |                           |                           |                       |
| <b>Kraj</b>        | <b>Wartość [tys. EUR]</b> | <b>Wartość [tys. PLN]</b> | <b>Wolumen [tony]</b> | <b>Kraj</b>        | <b>Wartość [tys. EUR]</b> | <b>Wartość [tys. PLN]</b> | <b>Wolumen [tony]</b> |
| <b>OGÓLEM</b>      | <b>183 928</b>            | <b>798 608</b>            | <b>73 030</b>         | <b>OGÓLEM</b>      | <b>225 303</b>            | <b>978 518</b>            | <b>76 763</b>         |
| Niemcy             | 24 685                    | 107 165                   | 12 408                | Niemcy             | 25 960                    | 112 849                   | 10 878                |
| Republika Czeska   | 23 649                    | 102 661                   | 8 800                 | Republika Czeska   | 22 953                    | 99 697                    | 7 671                 |
| Wielka Brytania    | 13 572                    | 58 893                    | 4 582                 | Włochy             | 19 376                    | 84 220                    | 5 668                 |
| Słowacja           | 12 278                    | 53 240                    | 4 856                 | Wielka Brytania    | 15 084                    | 65 564                    | 4 753                 |
| Włochy             | 12 035                    | 52 020                    | 3 931                 | Słowacja           | 13 984                    | 60 730                    | 4 721                 |
| Arabia Saudyjska   | 9 230                     | 40 239                    | 3 378                 | Arabia Saudyjska   | 12 887                    | 55 948                    | 4 293                 |
| Rumunia            | 8 799                     | 38 153                    | 3 933                 | Rumunia            | 10 316                    | 44 821                    | 4 281                 |
| Węgry              | 6 741                     | 29 225                    | 2 934                 | Węgry              | 8 989                     | 38 981                    | 3 132                 |
| Dania              | 5 554                     | 24 089                    | 2 043                 | Dania              | 7 442                     | 32 288                    | 2 098                 |
| Irak               | 5 132                     | 22 480                    | 2 016                 | Holandia           | 6 227                     | 27 102                    | 2 128                 |
| Holandia           | 4 977                     | 21 593                    | 2 025                 | Litwa              | 6 205                     | 26 921                    | 2 234                 |
| Bułgaria           | 4 951                     | 21 489                    | 2 295                 | Panama             | 6 094                     | 26 411                    | 1 741                 |
| Litwa              | 4 245                     | 18 405                    | 1 591                 | Izrael             | 5 536                     | 24 095                    | 1 560                 |
| Armenia            | 3 761                     | 16 252                    | 1 495                 | Bułgaria           | 4 383                     | 19 027                    | 1 568                 |
| Łotwa              | 3 603                     | 15 631                    | 1 280                 | Irak               | 4 337                     | 18 792                    | 1 510                 |
| Izrael             | 3 175                     | 13 857                    | 1 084                 | Ukraina            | 4 326                     | 18 743                    | 1 225                 |

| <b>IMPORT</b>      |                           |                           |                       |                    |                           |                           |                       |
|--------------------|---------------------------|---------------------------|-----------------------|--------------------|---------------------------|---------------------------|-----------------------|
| <b>I -IV 2016r</b> |                           |                           |                       | <b>I -IV 2017r</b> |                           |                           |                       |
| <b>Kraj</b>        | <b>Wartość [tys. EUR]</b> | <b>Wartość [tys. PLN]</b> | <b>Wolumen [tony]</b> | <b>Kraj</b>        | <b>Wartość [tys. EUR]</b> | <b>Wartość [tys. PLN]</b> | <b>Wolumen [tony]</b> |
| <b>OGÓLEM</b>      | <b>79 758</b>             | <b>345 760</b>            | <b>25 658</b>         | <b>OGÓLEM</b>      | <b>95 707</b>             | <b>415 762</b>            | <b>28 663</b>         |
| Niemcy             | 29 063                    | 126 111                   | 11 006                | Niemcy             | 37 451                    | 162 708                   | 13 614                |
| Holandia           | 9 646                     | 41 778                    | 3 883                 | Holandia           | 11 280                    | 48 982                    | 3 484                 |
| Włochy             | 8 981                     | 38 943                    | 1 841                 | Włochy             | 11 263                    | 48 918                    | 2 339                 |
| Dania              | 8 490                     | 36 749                    | 2 876                 | Dania              | 8 712                     | 37 842                    | 2 387                 |
| Francja            | 7 598                     | 33 003                    | 2 252                 | Republika Czeska   | 7 322                     | 31 788                    | 2 043                 |
| Republika Czeska   | 7 083                     | 30 677                    | 1 916                 | Francja            | 7 177                     | 31 251                    | 1 947                 |
| Wielka Brytania    | 2 294                     | 9 969                     | 520                   | Wielka Brytania    | 2 886                     | 12 538                    | 778                   |
| Hiszpania          | 1 936                     | 8 349                     | 314                   | Hiszpania          | 2 196                     | 9 535                     | 411                   |
| Litwa              | 1 126                     | 4 869                     | 211                   | Litwa              | 1 833                     | 7 972                     | 330                   |
| Irlandia           | 991                       | 4 289                     | 191                   | Grecja             | 1 373                     | 5 930                     | 234                   |
| Austria            | 474                       | 2 053                     | 120                   | Łotwa              | 810                       | 3 520                     | 301                   |
| Łotwa              | 376                       | 1 633                     | 161                   | Austria            | 656                       | 2 850                     | 202                   |
| Grecja             | 365                       | 1 584                     | 61                    | Węgry              | 640                       | 2 782                     | 136                   |
| Węgry              | 235                       | 1 009                     | 52                    | Irlandia           | 607                       | 2 636                     | 130                   |
| Finlandia          | 234                       | 995                       | 104                   | Belgia             | 375                       | 1 626                     | 78                    |
| Estonia            | 208                       | 899                       | 48                    | Estonia            | 331                       | 1 438                     | 68                    |

\*\* Źródło: Ministerstwo Finansów.

Biuletyn „*Rynek mleka*” ukazuje się w każdy czwartek o godz. 13<sup>00</sup>.

**Wydawca:**

Ministerstwo Rolnictwa i Rozwoju Wsi, Departament Rynków Rolnych

ul. Wspólna 30 00-930 Warszawa

Internet: [strona ZSRIR](http://strona.ZSRIR) E-mail: [biuletyn@minrol.gov.pl](mailto:biuletyn@minrol.gov.pl)

**Autor:**

Dariusz Banasiewicz, tel. (022) 623-12-01; fax (022) 623-27-06

E-mail [Dariusz.Banasiewicz@minrol.gov.pl](mailto:Dariusz.Banasiewicz@minrol.gov.pl)

**Warunki otrzymania biuletynu:**

Biuletyn udostępniany jest wszystkim zainteresowanym bezpłatnie

*Wykorzystanie możliwe z dokładnym podaniem źródła*