



## ZINTEGROWANY SYSTEM ROLNICZEJ INFORMACJI RYNKOWEJ

(podstawa prawna: ustawa z dnia 30 marca 2001 r. o rolniczych badaniach rynkowych -Dz. U. Nr 42, poz. 471, z późn. zm.)

# RYNEK MLEKA

NR 32/2023

17.08.2023 r.

---

### ***Notowania za okres: 07-13.08.2023 r.***

---

Biuletyn tygodniowy.

Informacje zamieszczane w niniejszym biuletynie przekazywane są przez podmioty włączone do Zintegrowanego Systemu Rolniczej Informacji Rynkowej (ZSRIR).

Podstawy prawne:

- ustawa z dnia 30 marca 2001 r. o rolniczych badaniach rynkowych (Dz.U. 2015, poz. 1160 – tekst jednolity);
- rozporządzenie Ministra Rolnictwa i Rozwoju Wsi z dnia 8 marca 2021 r. w sprawie zbieranych danych rynkowych (Dz. U. z 2021 r., poz. 589).

# Spis treści

|  |                        |
|--|------------------------|
| <b>1. Ceny skupu mleka surowego w zł/100kg.....</b>  | <b>3</b>               |
| 1.1. Cena skupu mleka konwencjonalnego. ....   | 3                      |
| 1.2. Cena skupu mleka ekologicznego. ....  | 3                      |
| <b>2. Ceny sprzedaży produktów mleczarskich. ....</b>  | <b>4</b>               |
| 2.1. Cena sprzedaży produktów mleczarskich stałych.....  | 4                      |
| <b>3. Ceny sprzedaży preparatów mlekopodobnych. ....</b>   | <b>10</b>              |
| <b>4. Ceny zakupu przez sieci handlowe. ....</b>   | <b>11</b>              |
| <b>5. Ceny zakupu masła dla przetwórstwa. ....</b>   | <b>11</b>              |
| <b>6. Zmiana cen wybranych produktów mleczarskich w oparciu o kurs EURO i w skali tygodnia, .....<br/>miesiąca, początku roku, roku i dwóch lat.....</b> | <b>12</b><br><b>12</b> |
| <b>7. Miesięczny wskaźnik zmiany cen produktów mleczarskich.....</b>   | <b>13</b>              |
| <b>8. Miesięczne ceny sprzedaży wybranych produktów mleczarskich. ....</b>   | <b>13</b>              |
| <b>9. Polska a Unia Europejska.....</b>  | <b>15</b>              |
| <b>10. Handel zagraniczny.....</b>   | <b>17</b>              |

Ceny skupu, zakupu i sprzedaży nie zawierają podatku VAT.

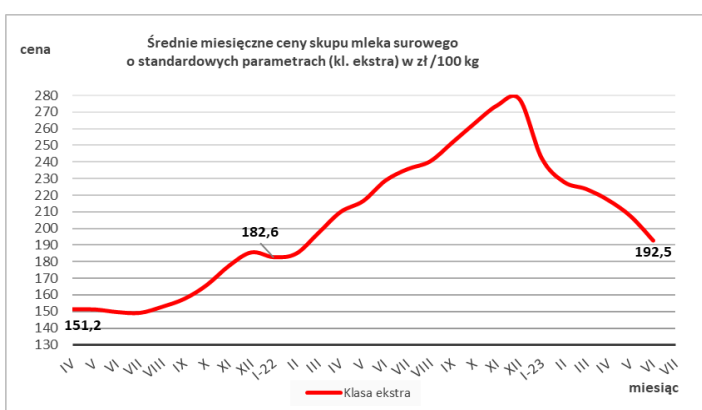
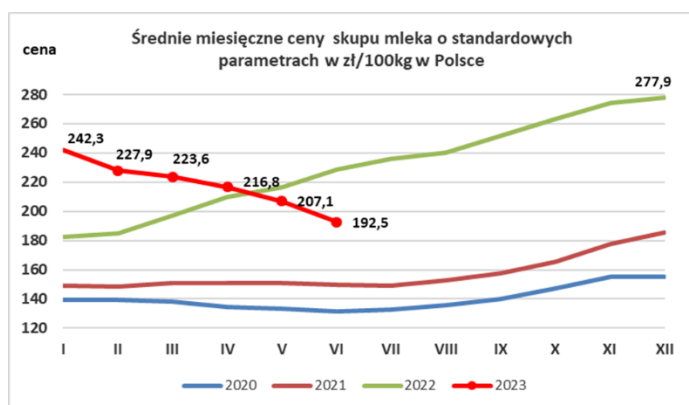
Daty prezentowane w tabelach oznaczają ostatni dzień analizowanego tygodnia (poniedziałek - niedziela).

## 1. Ceny skupu mleka surowego w zł/100kg.

### 1.1. Cena skupu mleka konwencjonalnego.

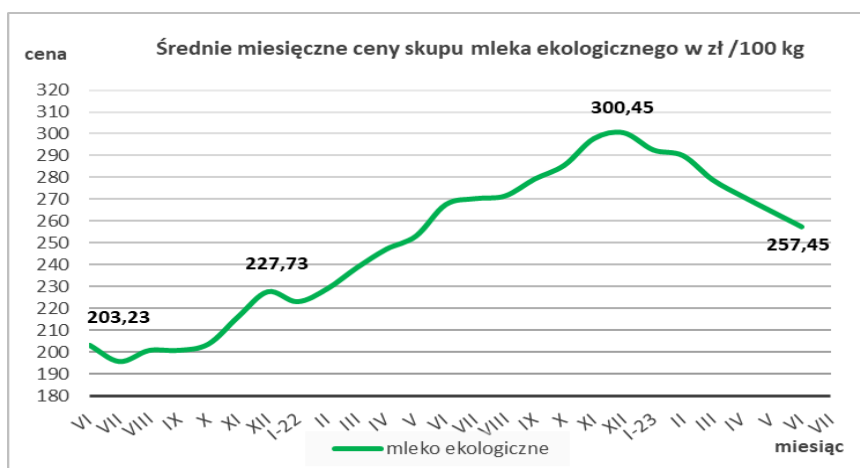
| TOWAR   | POLSKA          |       |                            |          |           |
|---|-----------------|-------|----------------------------|----------|-----------|
|   | Cena [zł/100kg] |       | Miesięczna zmiana ceny (%) | czerwiec |           |
|   | czerwiec        | maj   |                            | białko % | tłuszcz % |
| Mleko surowe do skupu o standardowych parametrach | 192,5           | 207,1 | -7,0                       | 3,35     | 3,93      |

| TOWAR   | MAKROREGION     |          |                            |                 |          |                            |                     |          |                            |                 |       |                    |
|---|-----------------|----------|----------------------------|-----------------|----------|----------------------------|---------------------|----------|----------------------------|-----------------|-------|--------------------|
|   | PÓŁNOCNY        |          |                            | CENTRALNY       |          |                            | POŁUDNIOWO-WSCHODNI |          |                            | ZACHODNI        |       |                    |
|   | Cena [zł/100kg] |          | Miesięczna zmiana ceny [%] | Cena [zł/100kg] |          | Miesięczna zmiana ceny [%] | Cena [zł/100kg]     |          | Miesięczna zmiana ceny [%] | Cena [zł/100kg] |       | na zmianę ceny [%] |
| czerwiec  | maj             | czerwiec |                            | maj             | czerwiec |                            | maj                 | czerwiec |                            | maj             |       |                    |
| Mleko surowe do skupu o standardowych parametrach | 198,1           | 217,0    | -8,7                       | 182,2           | 189,9    | -4,0                       | 189,9               | 198,6    | -4,4                       | 181,0           | 189,3 | -4,4               |



### 1.2. Cena skupu mleka ekologicznego.

| TOWAR             | POLSKA          |       |                            |
|-------------------|-----------------|-------|----------------------------|
|                   | Cena [zł/100kg] |       | Miesięczna zmiana ceny (%) |
|                   | czerwiec        | maj   |                            |
| Mleko ekologiczne | 257,5           | 264,4 | -2,6                       |



## 2. Ceny sprzedaży produktów mleczarskich.

### 2.1. Ceny sprzedaży produktów mleczarskich stałych.

| TOWAR                           | Rodzaj          | POLSKA          |              |                         |
|---------------------------------|-----------------|-----------------|--------------|-------------------------|
|                                 |                 | Cena [zł/100kg] |              | tyg. zmiana<br>ceny [%] |
|                                 |                 | 13.08.2023      | 06.08.2023   |                         |
| Masło 82% tł., 16% wody         | w blokach       | 1 938           | 1 958        | -1,0                    |
|                                 | konfekcjonowane | 2 096           | 2 070        | 1,3                     |
| Masło 80% tł., 16%wody, 2% soli | w blokach       | --              | --           | --                      |
| <b>Masło</b>                    | <b>Ogółem</b>   | <b>2 070</b>    | <b>2 052</b> | <b>0,8</b>              |
| Mleko w proszku                 | pełne           | 1 654           | 1 597        | 3,6                     |
|                                 | odtłuszczone    | 1 098           | 1 065        | 3,1                     |
|                                 | <b>Ogółem</b>   | <b>1 168</b>    | <b>1 104</b> | <b>5,8</b>              |
| Mleko zagęszczone               | słodzone        | nld             | nld          | *                       |
|                                 | niesłodzone     | 792             | 764          | 3,7                     |
|                                 | <b>Ogółem</b>   | <b>949</b>      | <b>904</b>   | <b>4,9</b>              |
| Bezwodny tłuszcz mleczny        |                 | nld             | nld          | *                       |
| Serwatka w proszku              |                 | 324             | 341          | -4,9                    |
| Laktoza                         |                 | nld             | nld          | *                       |
| Kazeina i kazeiniany            |                 | --              | --           | *                       |

| TOWAR                           | Rodzaj          | MAKROREGION     |              |                         |                 |              |                         |                     |             |                         |                 |             |                         |
|---------------------------------|-----------------|-----------------|--------------|-------------------------|-----------------|--------------|-------------------------|---------------------|-------------|-------------------------|-----------------|-------------|-------------------------|
|                                 |                 | PÓŁNOCNY        |              |                         | CENTRALNY       |              |                         | POŁUDNIOWO-WSCHODNI |             |                         | ZACHODNI        |             |                         |
|                                 |                 | Cena [zł/100kg] |              | tyg. zmiana<br>ceny [%] | Cena [zł/100kg] |              | tyg. zmiana<br>ceny [%] | Cena [zł/100kg]     |             | tyg. zmiana<br>ceny [%] | Cena [zł/100kg] |             | tyg. zmiana<br>ceny [%] |
|                                 |                 | 13.08.2023      | 06.08.2023   |                         | 13.08.2023      | 06.08.2023   |                         | 13.08.2023          | 06.08.2023  |                         | 13.08.2023      | 06.08.2023  |                         |
| Masło 82% tł., 16% wody         | w blokach       | 1934            | 1958         | -1,2                    | 2129            | 2136         | -0,3                    | 1939                | 1997        | -2,9                    | 1946            | nld         | *                       |
|                                 | konfekcjonowane | 2097            | 2072         | 1,2                     | 2136            | 2034         | 5,0                     | 2071                | 2057        | 0,7                     | 2099            | 2105        | -0,3                    |
| Masło 80% tł., 16%wody, 2% soli | w blokach       | --              | --           | *                       | --              | --           | *                       | --                  | --          | *                       | --              | --          | *                       |
| <b>Masło</b>                    | <b>Ogółem</b>   | <b>2070</b>     | <b>2055</b>  | <b>0,7</b>              | <b>2136</b>     | <b>2035</b>  | <b>4,9</b>              | <b>2063</b>         | <b>2035</b> | <b>1,4</b>              | <b>2029</b>     | <b>2064</b> | <b>-1,7</b>             |
| Mleko w proszku                 | pełne           | 1 627           | 1 580        | 2,9                     | 1 647           | 1 666        | -1,1                    | --                  | --          | *                       | nld             | nld         | *                       |
|                                 | odtłuszczone    | 1 101           | 1 068        | 3,0                     | 1 089           | 1 059        | 2,9                     | 1097                | 1072        | 2,3                     | 1114            | 1093        | 1,9                     |
|                                 | <b>Ogółem</b>   | <b>1 152</b>    | <b>1 119</b> | <b>2,9</b>              | <b>1 180</b>    | <b>1 081</b> | <b>9,1</b>              | <b>1097</b>         | <b>1072</b> | <b>2,3</b>              | <b>1229</b>     | <b>1162</b> | <b>5,8</b>              |
| Mleko zagęszczone               | słodzone        | --              | --           | *                       | --              | --           | *                       | --                  | --          | *                       | nld             | nld         | *                       |
|                                 | niesłodzone     | nld             | nld          | *                       | --              | --           | *                       | --                  | --          | *                       | nld             | nld         | *                       |
|                                 | <b>Ogółem</b>   | <b>nld</b>      | <b>nld</b>   | <b>*</b>                | <b>--</b>       | <b>--</b>    | <b>*</b>                | <b>--</b>           | <b>--</b>   | <b>*</b>                | <b>nld</b>      | <b>nld</b>  | <b>*</b>                |
| Bezwodny tłuszcz mleczny        | nld             | nld             | *            | --                      | --              | *            | --                      | --                  | *           | --                      | --              | *           |                         |
| Serwatka w proszku              |                 | 329             | 351          | -6,2                    | 297             | 285          | 4,3                     | 330                 | 350         | -5,7                    | nld             | nld         | *                       |
| Laktoza                         |                 | nld             | nld          | *                       | --              | --           | *                       | --                  | --          | *                       | --              | --          | *                       |
| Kazeina i kazeiniany            |                 | --              | --           | *                       | --              | --           | *                       | --                  | --          | *                       | --              | --          | *                       |

#### \*-makroregiony sprzedaży produktów mleczarskich

Północny :Woj.: pomorskie, warmińsko – mazurskie, podlaskie, kujawsko – pomorskie.

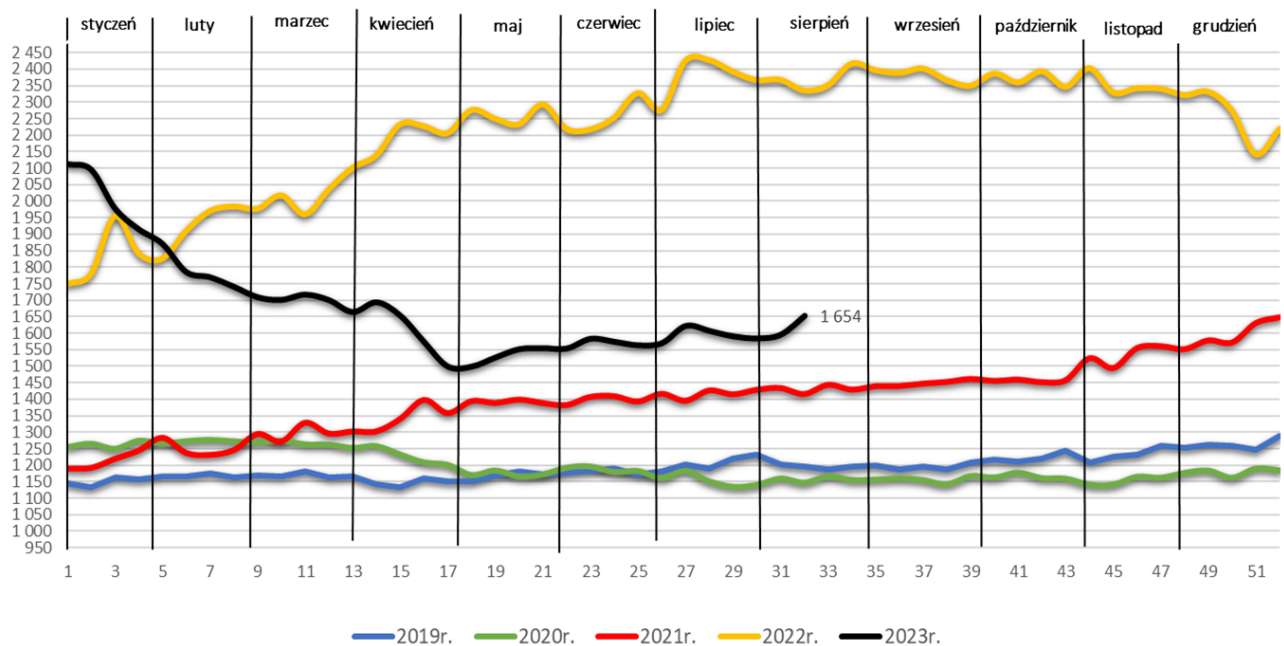
Centralny : Woj.: mazowieckie, łódzkie.

Południowo-Wschodni: Woj.: lubelskie, świętokrzyskie, podkarpackie, małopolskie, śląskie.

Zachodni: Woj.: opolskie, dolnośląskie, wielkopolskie, lubuskie, zachodnio-pomorskie

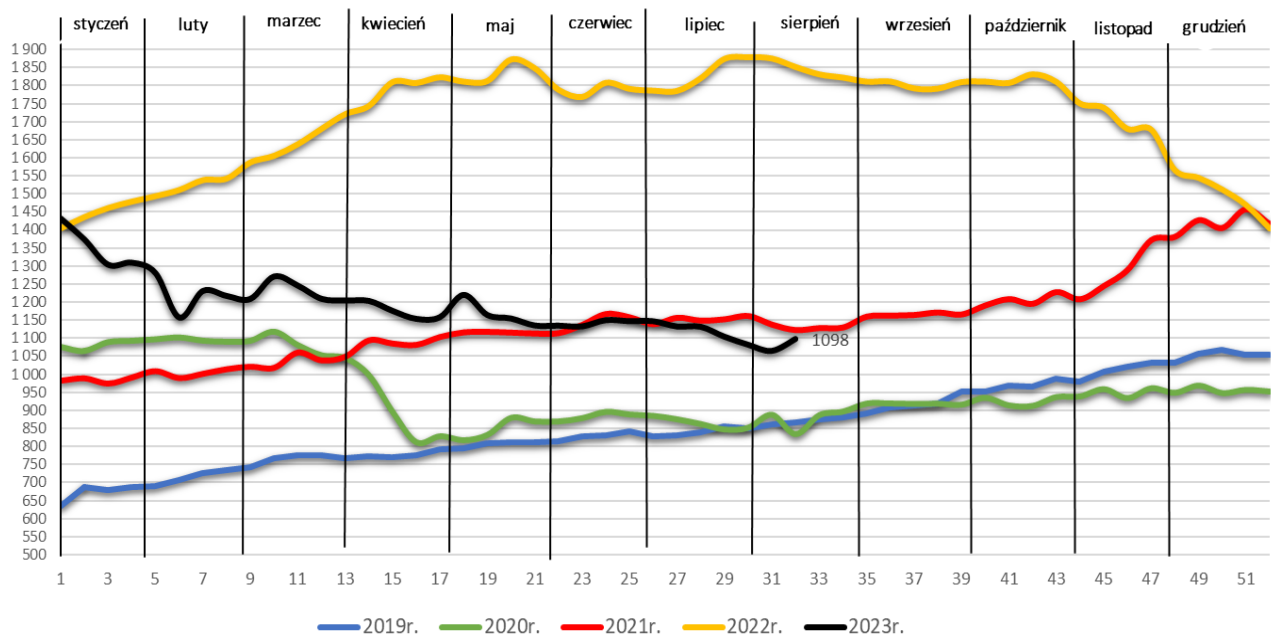
### Średnie ceny sprzedaży PMP - (źródło: ZSRIR)

zł/100kg



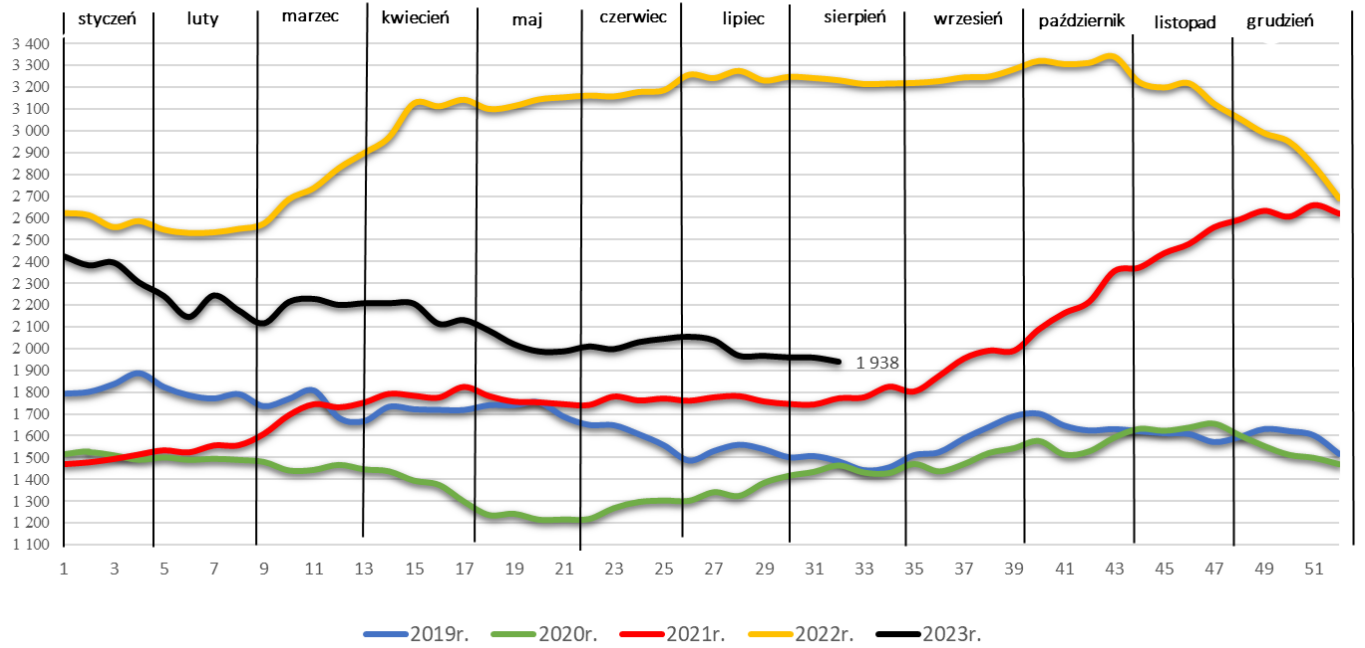
### Średnie ceny sprzedaży OMP - (źródło: ZSRIR)

zł/100 kg



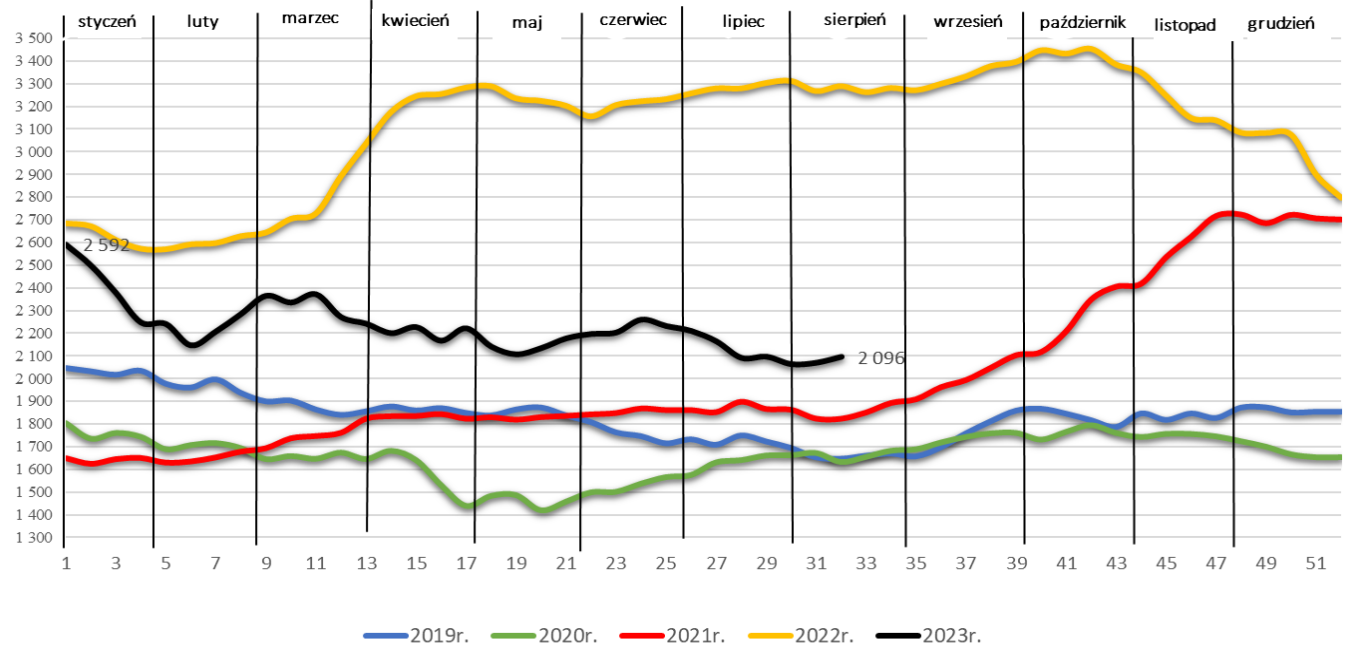
### Średnie ceny sprzedaży masła w blokach- (źródło: ZSRIR)

zł/100 kg



### Średnie ceny sprzedaży masła konfekcjonowanego - (źródło: ZSRIR)

zł/100 kg



## 2.2. Ceny sprzedaży serów i twarogów.

| TOWAR                 | Rodzaj towaru                  | POLSKA          |            |                |
|-----------------------|--------------------------------|-----------------|------------|----------------|
|                       |                                | Cena [zł/100kg] |            | Tygodn. zmiana |
|                       |                                | 13.08.2023      | 06.08.2023 | ceny [%]       |
| SERY DOJRZEWAJĄCE     | typu EDAMSKI                   | 1926            | 1948       | -1,1           |
|                       | typu GOUDA                     | 2126            | 2136       | -0,4           |
|                       | typu CHEDDAR                   | 1896            | 1916       | -1,1           |
|                       | typu EMENTALER                 | 2199            | 2268       | -3,1           |
|                       | PODLASKI, ZAMOJSKI, MORSKI     | 1882            | 1849       | 1,8            |
|                       | PARMEZAN                       | --              | nld        | *              |
|                       | RADAMER                        | nld             | nld        | *              |
| Ser typu MOZZARELLA   |                                | 2124            | 2039       | 4,2            |
| Ser typu FETA         |                                | 1562            | 1522       | 2,6            |
| SERY PLEŚNIOWE        |                                | 2733            | 2702       | 1,1            |
| SERY i TWAROGI ŚWIEŻE | twaróg min. 40% tł.            | 1363            | 1343       | 1,4            |
|                       | serek granulowany min. 40% tł. | 953             | 947        | 0,6            |

| TOWAR                 | Rodzaj towaru                  | MAKROREGION     |            |             |                 |            |             |                     |            |             |                 |            |             |
|-----------------------|--------------------------------|-----------------|------------|-------------|-----------------|------------|-------------|---------------------|------------|-------------|-----------------|------------|-------------|
|                       |                                | PÓŁNOCNY        |            |             | CENTRALNY       |            |             | POŁUDNIOWO-WSCHODNI |            |             | ZACHODNI        |            |             |
|                       |                                | Cena [zł/100kg] |            | tyg. zmiana | Cena [zł/100kg] |            | tyg. zmiana | Cena [zł/100kg]     |            | tyg. zmiana | Cena [zł/100kg] |            | tyg. zmiana |
|                       |                                | 13.08.2023      | 06.08.2023 | ceny [%]    | 13.08.2023      | 06.08.2023 | ceny [%]    | 13.08.2023          | 06.08.2023 | ceny [%]    | 13.08.2023      | 06.08.2023 | ceny [%]    |
| SERY DOJRZEWAJĄCE     | typu EDAMSKI                   | 2116            | 2109       | 0,4         | 1770            | 1729       | 2,4         | --                  | --         | *           | 1515            | 1493       | 1,5         |
|                       | typu GOUDA                     | 2207            | 2219       | -0,5        | 1716            | 1704       | 0,7         | 1701                | 1851       | -8,1        | 1711            | 1641       | 4,3         |
|                       | typu CHEDDAR                   | nld             | nld        | *           | nld             | nld        | *           | --                  | --         | *           | --              | --         | *           |
|                       | typu EMENTALER                 | 2399            | 2637       | -9,1        | nld             | nld        | *           | 2071                | 2155       | -3,9        | --              | --         | *           |
|                       | PODLASKI, ZAMOJSKI, MORSKI     | 1856            | 1855       | 0,1         | 1734            | 1674       | 3,6         | 2167                | 2016       | 7,5         | nld             | nld        | *           |
|                       | PARMEZAN                       | --              | nld        | *           | --              | --         | *           | --                  | --         | *           | --              | --         | *           |
|                       | RADAMER                        | --              | --         | *           | --              | --         | *           | nld                 | nld        | *           | --              | --         | *           |
| Ser typu MOZZARELLA   |                                | 2139            | 2061       | 3,8         | 1956            | 1913       | 2,3         | 1813                | 1766       | 2,7         | --              | --         | *           |
| Ser typu FETA         |                                | nld             | nld        | *           | nld             | nld        | *           | --                  | --         | *           | --              | --         | *           |
| SERY PLEŚNIOWE        |                                | 2316            | 2338       | -0,9        | --              | --         | *           | --                  | --         | *           | 3295            | 3211       | 2,6         |
| SERY i TWAROGI ŚWIEŻE | twaróg min. 40% tł.            | 1331            | 1378       | -3,4        | 1385            | 1335       | 3,8         | 1495                | 1432       | 4,4         | 1239            | 1222       | 1,4         |
|                       | serek granulowany min. 40% tł. | nld             | nld        | *           | nld             | nld        | *           | nld                 | nld        | *           | nld             | nld        | *           |

### \*-makroregiony sprzedaży produktów mleczarskich

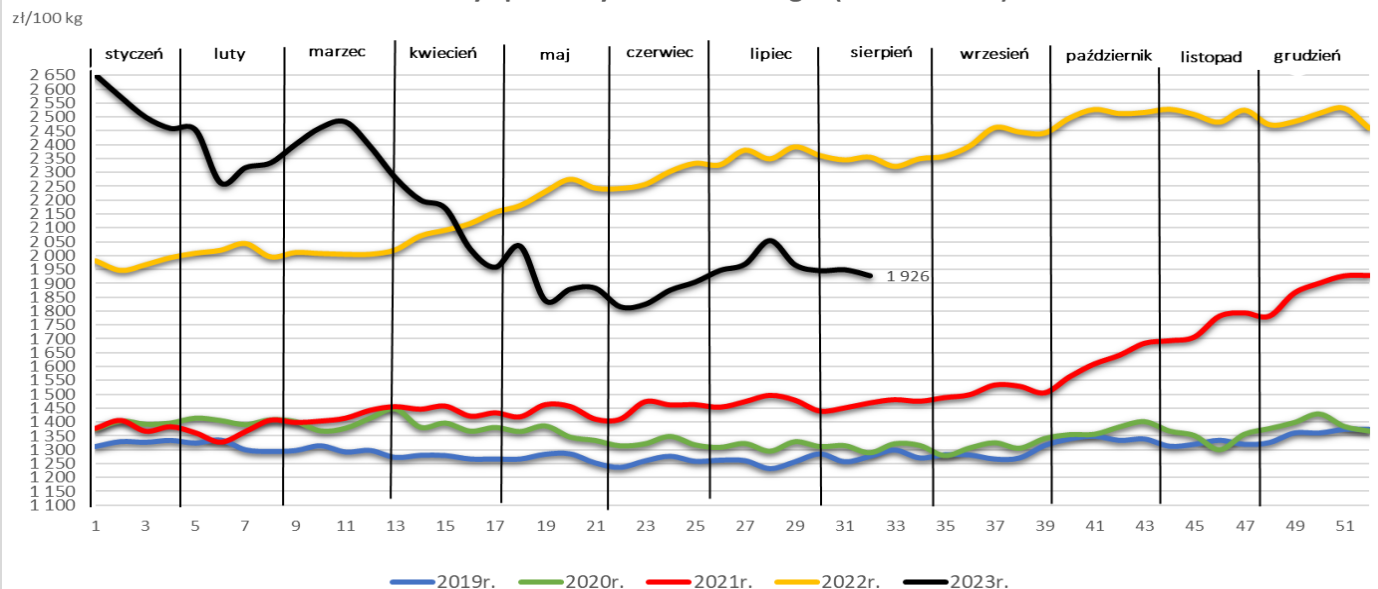
Północny :Woj.: pomorskie, warmińsko – mazurskie, podlaskie, kujawsko – pomorskie.

Centralny : Woj.: mazowieckie, łódzkie.

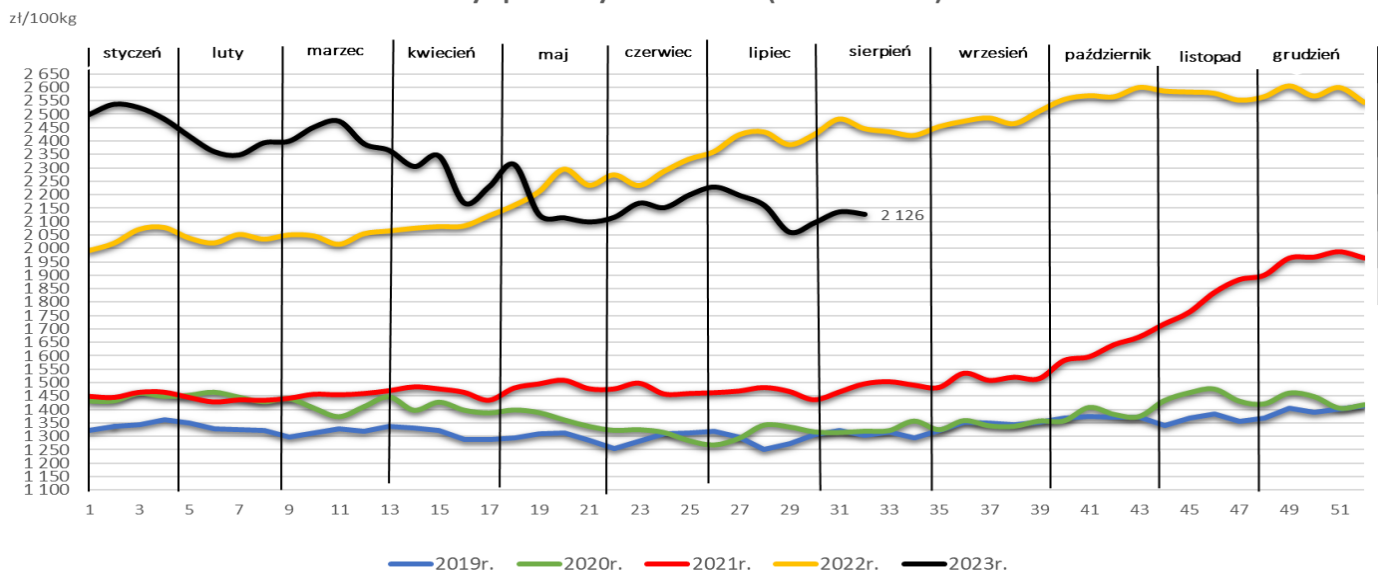
Południowo-Wschodni: Woj.: lubelskie, świętokrzyskie, podkarpackie, małopolskie, śląskie.

Zachodni: Woj.: opolskie, dolnośląskie, wielkopolskie, lubuskie, zachodnio-pomorskie

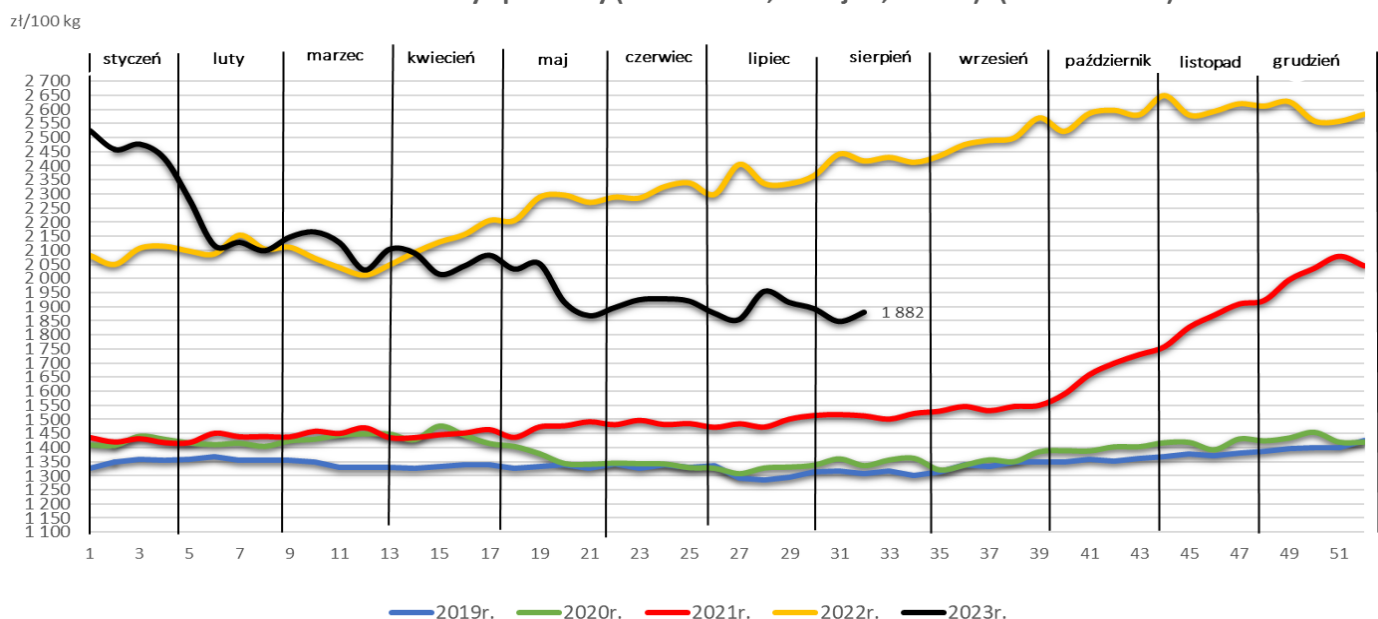
### Średnie ceny sprzedaży sera Edamskiego- (źródło: ZSRIR)



### Średnie ceny sprzedaży sera Gouda- (źródło: ZSRIR)



### Średnie ceny sprzedaży (ser Podlaski,Zamojski,Morski)- (źródło: ZSRIR)





### 2.3. Ceny sprzedaży produktów płynnych.

| TOWAR                            | Zawartość<br>tłuszczu | POLSKA          |              |                         |
|----------------------------------|-----------------------|-----------------|--------------|-------------------------|
|                                  |                       | Cena [zł/100kg] |              | tyg. zmiana<br>ceny [%] |
|                                  |                       | 13.08.2023      | 06.08.2023   |                         |
| Mleko spożywcze<br>pasteryzowane | do 0,5%               | --              | --           | *                       |
|                                  | 1,5-1,8%              | nld             | nld          | *                       |
|                                  | 2%                    | 306             | 303          | 0,9                     |
|                                  | 3,2%                  | 320             | 324          | -1,4                    |
|                                  | od 3,5%               | 373             | 376          | -1,0                    |
|                                  | <b>Ogółem</b>         | <b>313</b>      | <b>313</b>   | <b>0,0</b>              |
| Mleko spożywcze UHT              | do 0,5%               | 254             | 253          | 0,6                     |
|                                  | 1,5-1,8%              | 281             | 290          | -3,2                    |
|                                  | 2%                    | 304             | 301          | 1,1                     |
|                                  | 3,2%                  | 299             | 283          | 5,6                     |
|                                  | od 3,5%               | 313             | 315          | -0,7                    |
|                                  | <b>Ogółem</b>         | <b>296</b>      | <b>286</b>   | <b>3,5</b>              |
| Jogurt naturalny                 | do 0,5%               | --              | --           | --                      |
|                                  | 1,5-1,8%              | 691             | 693          | -0,3                    |
|                                  | 2%                    | 634             | 601          | 5,5                     |
|                                  | 3,2%                  | 626             | 609          | 2,9                     |
|                                  | od 3,5%               | 592             | 591          | 0,1                     |
|                                  | <b>Ogółem</b>         | <b>617</b>      | <b>605</b>   | <b>1,9</b>              |
| Kefir                            | do 0,5%               | nld             | nld          | *                       |
|                                  | 1,5-1,8%              | 382             | 389          | -1,7                    |
|                                  | 2%                    | 401             | 399          | 0,3                     |
|                                  | 3,2%                  | nld             | nld          | *                       |
|                                  | od 3,5%               | --              | --           | *                       |
|                                  | <b>Ogółem</b>         | <b>395</b>      | <b>396</b>   | <b>-0,4</b>             |
| Śmietana i śmietanka             | 10-29%                | 881             | 874          | 0,9                     |
|                                  | pow. 29%              | 1 383           | 1 387        | -0,3                    |
|                                  | <b>Ogółem</b>         | <b>1 026</b>    | <b>1 006</b> | <b>2,0</b>              |

#### \*-makroregiony sprzedaży produktów mleczarskich

Północny :Woj.: pomorskie, warmińsko – mazurskie, podlaskie, kujawsko – pomorskie.

Centralny : Woj.: mazowieckie, łódzkie.

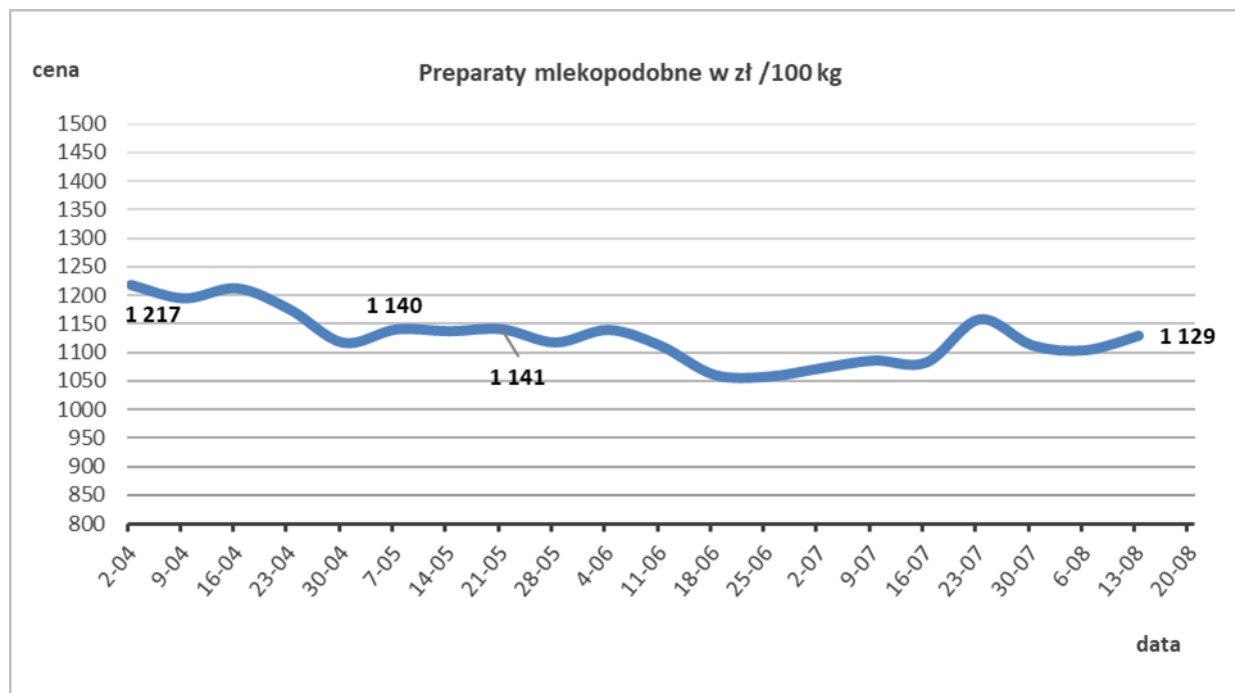
Południowo-Wschodni: Woj.: lubelskie, świętokrzyskie, podkarpackie, małopolskie, śląskie.

Zachodni: Woj.: opolskie, dolnośląskie, wielkopolskie, lubuskie, zachodnio-pomorskie

| TOWAR                         | Zawartość<br>tłuszczu | MAKROREGION     |             |             |                 |             |             |                     |             |             |                 |              |             |
|-------------------------------|-----------------------|-----------------|-------------|-------------|-----------------|-------------|-------------|---------------------|-------------|-------------|-----------------|--------------|-------------|
|                               |                       | PÓŁNOČNY        |             |             | CENTRALNY       |             |             | POŁUDNIOWO-WSCHODNI |             |             | ZACHODNI        |              |             |
|                               |                       | Cena [zł/100kg] |             | tyg. zmiana | Cena [zł/100kg] |             | tyg. zmiana | Cena [zł/100kg]     |             | tyg. zmiana | Cena [zł/100kg] |              | tyg. zmiana |
|                               |                       | 13.08.2023      | 06.08.2023  | ceny [%]    | 13.08.2023      | 06.08.2023  | ceny [%]    | 13.08.2023          | 06.08.2023  | ceny [%]    | 13.08.2023      | 06.08.2023   | ceny [%]    |
| Mleko spożywcze pasteryzowane | do 0,5%               | --              | --          | *           | --              | --          | *           | --                  | --          | *           | --              | --           | *           |
|                               | 1,5-1,8%              | --              | --          | *           | --              | --          | *           | nld                 | nld         | *           | --              | --           | *           |
|                               | 2%                    | 307             | 305         | 0,6         | 308             | 311         | -0,9        | 315                 | 296         | 6,2         | 289             | 289          | 0,2         |
|                               | 3,2%                  | 320             | 324         | -1,5        | 323             | 318         | 1,8         | 349                 | 349         | 0,0         | 303             | 302          | 0,2         |
|                               | od 3,5%               | 373             | 376         | -1,0        | --              | --          | *           | --                  | --          | *           | --              | --           | *           |
| <b>Ogółem</b>                 | <b>314</b>            | <b>315</b>      | <b>-0,3</b> | <b>314</b>  | <b>314</b>      | <b>0,0</b>  | <b>318</b>  | <b>301</b>          | <b>5,7</b>  | <b>291</b>  | <b>290</b>      | <b>0,2</b>   |             |
| Mleko spożywcze UHT           | do 0,5%               | 254             | 254         | 0,1         | 256             | 250         | 2,2         | --                  | --          | *           | --              | --           | *           |
|                               | 1,5-1,8%              | 279             | 294         | -5,2        | 285             | 284         | 0,5         | --                  | --          | *           | --              | --           | *           |
|                               | 2%                    | 305             | 302         | 1,0         | 292             | 293         | -0,6        | --                  | --          | *           | --              | --           | *           |
|                               | 3,2%                  | 295             | 283         | 4,3         | 307             | 283         | 8,6         | --                  | --          | *           | nld             | nld          | *           |
|                               | od 3,5%               | 313             | 315         | -0,7        | nld             | nld         | *           | --                  | --          | *           | --              | --           | *           |
| <b>Ogółem</b>                 | <b>295</b>            | <b>287</b>      | <b>2,5</b>  | <b>301</b>  | <b>283</b>      | <b>6,5</b>  | <b>nld</b>  | <b>nld</b>          | <b>*</b>    | <b>nld</b>  | <b>nld</b>      | <b>*</b>     |             |
| Jogurt naturalny              | do 0,5%               | --              | --          | *           | --              | --          | *           | --                  | --          | *           | --              | --           | *           |
|                               | 1,5-1,8%              | nld             | nld         | *           | 766             | 774         | -1,1        | nld                 | nld         | *           | nld             | nld          | *           |
|                               | 2%                    | 709             | 707         | 0,3         | nld             | nld         | *           | 547                 | 534         | 2,3         | 399             | 402          | -0,7        |
|                               | 3,2%                  | nld             | nld         | *           | --              | --          | *           | nld                 | nld         | *           | 662             | 674          | -1,7        |
|                               | od 3,5%               | 585             | 586         | -0,1        | 594             | 593         | 0,2         | 761                 | 749         | 1,7         | --              | --           | *           |
| <b>Ogółem</b>                 | <b>579</b>            | <b>559</b>      | <b>3,5</b>  | <b>643</b>  | <b>646</b>      | <b>-0,4</b> | <b>615</b>  | <b>592</b>          | <b>4,0</b>  | <b>658</b>  | <b>662</b>      | <b>-0,7</b>  |             |
| Kefir                         | do 0,5%               | nld             | nld         | *           | --              | --          | *           | --                  | --          | *           | --              | --           | *           |
|                               | 1,5-1,8%              | 390             | 401         | -2,9        | 370             | 369         | 0,3         | 427                 | 441         | -3,2        | 357             | 356          | 0,2         |
|                               | 2%                    | 409             | 433         | -5,5        | 295             | 307         | -3,7        | 427                 | 431         | -0,9        | 394             | 416          | -5,2        |
|                               | 3,2%                  | --              | --          | *           | --              | --          | *           | nld                 | nld         | *           | --              | --           | *           |
|                               | od 3,5%               | --              | --          | *           | --              | --          | *           | --                  | --          | *           | --              | --           | *           |
| <b>Ogółem</b>                 | <b>397</b>            | <b>410</b>      | <b>-3,1</b> | <b>344</b>  | <b>342</b>      | <b>0,5</b>  | <b>430</b>  | <b>435</b>          | <b>-1,2</b> | <b>375</b>  | <b>378</b>      | <b>-0,8</b>  |             |
| Śmietana i śmietanka          | 10-29%                | 916             | 907         | 1,0         | 743             | 742         | 0,0         | 955                 | 911         | 4,8         | 818             | 818          | 0,1         |
|                               | pow. 29%              | 1429            | 1416        | 0,9         | 1241            | 1336        | -7,1        | 1 203               | 1 146       | 5,0         | 1 486           | 1 456        | 2,0         |
|                               | <b>Ogółem</b>         | <b>1007</b>     | <b>992</b>  | <b>1,5</b>  | <b>1037</b>     | <b>1039</b> | <b>-0,3</b> | <b>1 000</b>        | <b>988</b>  | <b>1,3</b>  | <b>1 065</b>    | <b>1 026</b> | <b>3,9</b>  |

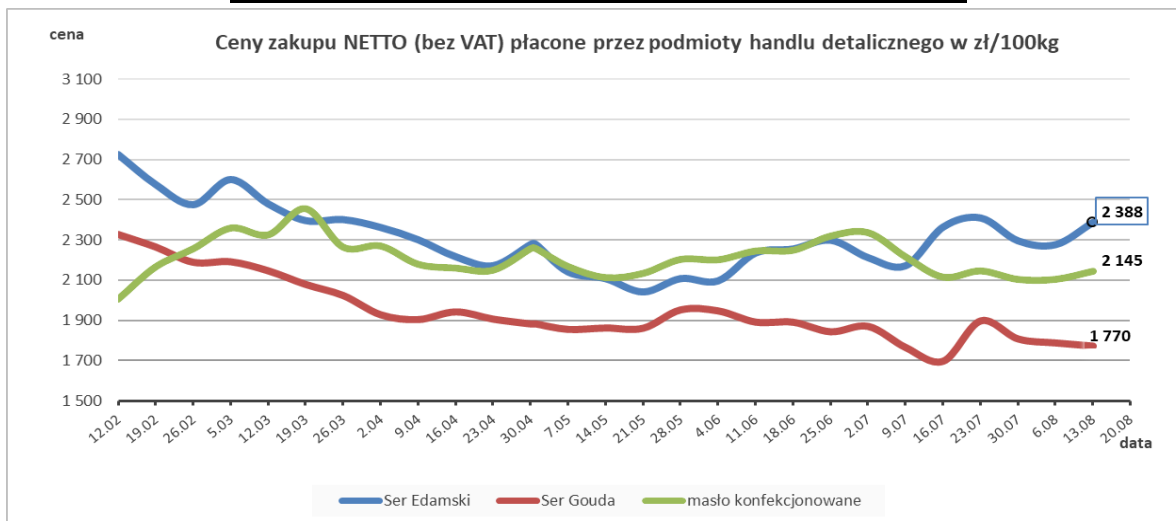
### 3. Ceny sprzedaży preparatów mlekopodobnych.

| TOWAR   | POLSKA          |                |                            |
|---|-----------------|----------------|----------------------------|
|   | Cena [zł/100kg] |                | Tygodniowa zmiana ceny (%) |
|   | 13.08.2023      | 06.08.2023     |                            |
| Preparat mleczno-tłuszczowy w proszku tł. max 30% i białko min.23%. | <b>1 129,3</b>  | <b>1 104,3</b> | <b>2,3</b>                 |



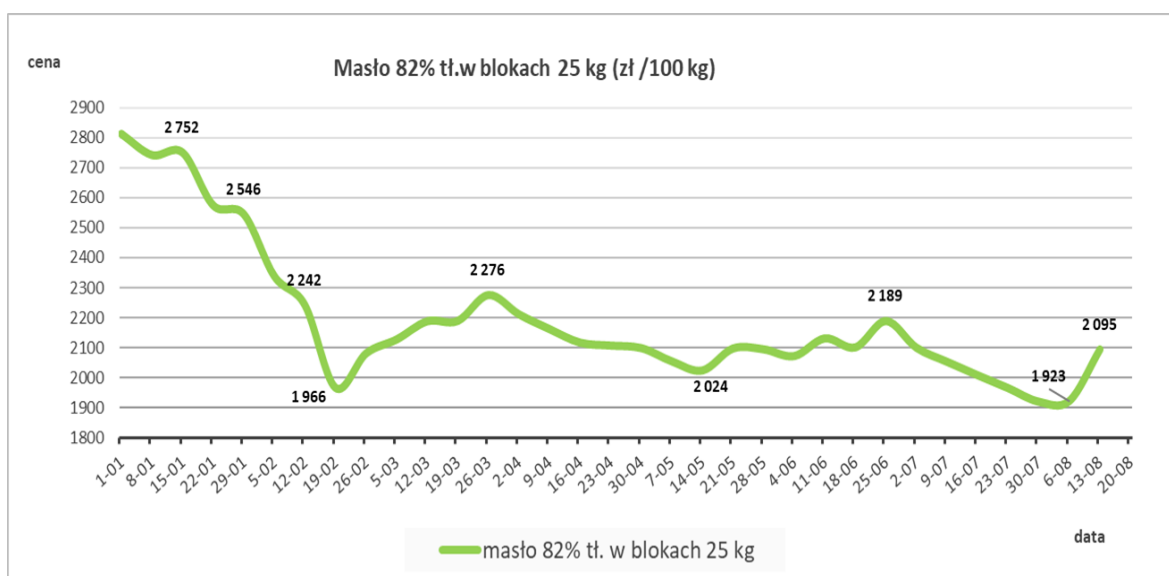
#### 4. Ceny zakupu przez sieci handlowe.

| TOWAR                  | Rodzaj   | POLSKA          |            |                      |
|------------------------|----------|-----------------|------------|----------------------|
|                        |          | Cena [zł/100kg] |            | Tyg. zmiana ceny [%] |
|                        |          | 13.08.2023      | 06.08.2023 |                      |
| MASŁO KONFEKCYJONOWANE | 200-300g | 2145            | 2104       | 1,9                  |
| MLEKO UHT              | 3,2% tł. | 296             | 282        | 4,7                  |
| SERY DOJRZEWAJĄCE      | EDAMSKI  | 2388            | 2277       | 4,8                  |
|                        | GOUDA    | 1770            | 1786       | -0,9                 |



#### 5. Ceny zakupu masła dla przetwórstwa.

| TOWAR                         | POLSKA          |            |                            |
|-------------------------------|-----------------|------------|----------------------------|
|                               | Cena [zł/100kg] |            | Tygodniowa zmiana ceny (%) |
|                               | 13.08.2023      | 06.08.2023 |                            |
| masło 82% tł. w blokach 25 kg | 2 094,7         | 1 922,9    | 8,9                        |



6. Zmiana cen wybranych produktów mleczarskich w oparciu o kurs EURO i w skali tygodnia, miesiąca, początku roku, roku i dwóch lat.

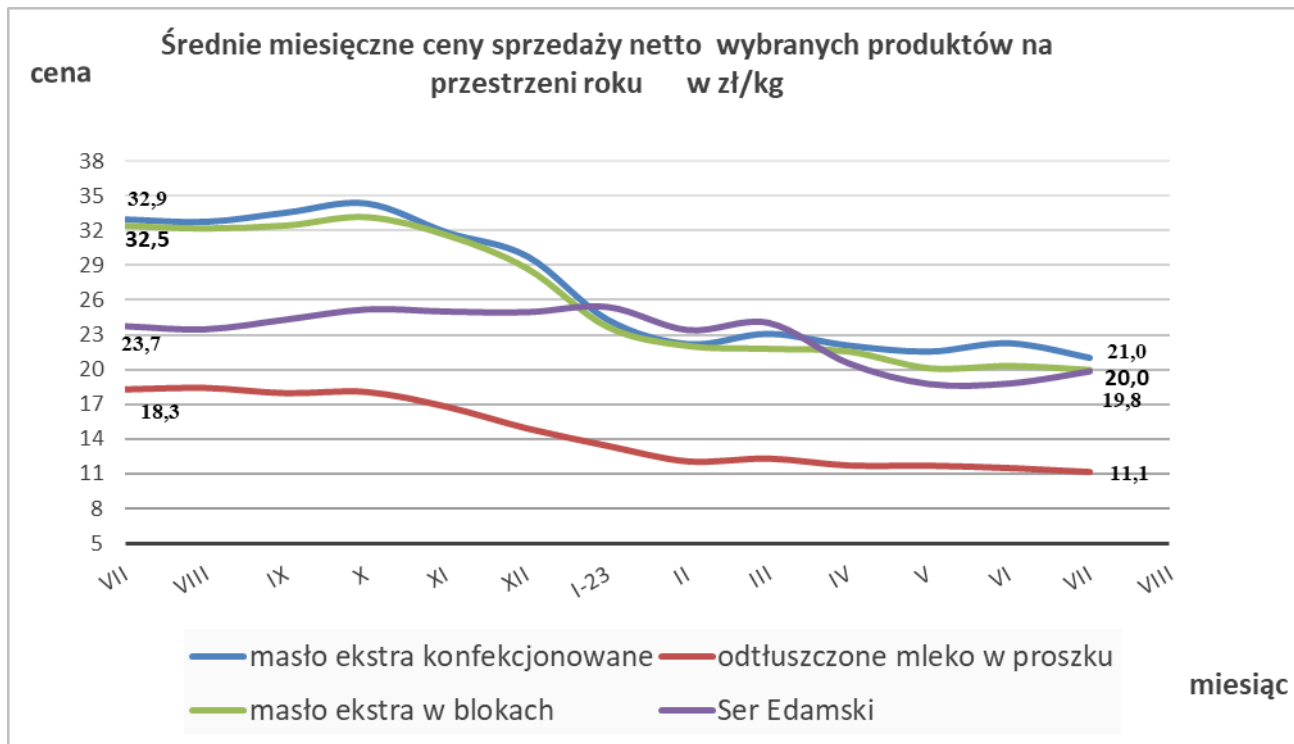
| Towar                        | POLSKA        |            |                            |                |            |                            |
|------------------------------|---------------|------------|----------------------------|----------------|------------|----------------------------|
|                              | Cena zł/100kg |            | Tygodniowa zmiana ceny [%] | Cena EUR/100kg |            | tygodniowa zmiana ceny [%] |
|                              | 13.08.2023    | 06.08.2023 |                            | 06.08.2023     | 30.07.2023 |                            |
| Masło Ekstra w blokach       | 1 938         | 1 958      | -1,0                       | 436            | 441        | -1,1                       |
| Masło Ekstra konfekcjonowane | 2 096         | 2 070      | 1,3                        | 472            | 466        | 1,1                        |
| Mleko odtłuszczone w proszku | 1 098         | 1 065      | 3,1                        | 247            | 240        | 2,9                        |
| Mleko pełne w proszku        | 1 654         | 1 597      | 3,6                        | 372            | 360        | 3,4                        |
| Ser Edamski                  | 1926          | 1948       | -1,1                       | 433            | 439        | -1,2                       |
| Ser Gouda                    | 2126          | 2136       | -0,4                       | 478            | 481        | -0,6                       |
| Średni kurs EUR              |               |            |                            | 4,4445         | 4,4386     | tyg. zmiana kursu          |
|                              |               |            |                            | 4,4445         | 4,4386     | 0,13                       |

| Towar                         | Cena                 |              |              |               |          |             | Dynamika w skali |          |               |      |       |
|-------------------------------|----------------------|--------------|--------------|---------------|----------|-------------|------------------|----------|---------------|------|-------|
|                               | Aktualna 07-13.08.23 | tydzień temu | miesiąc temu | początek roku | rok temu | 2 lata temu | tygodnia         | miesiąca | początek roku | roku | 2 lat |
| Mleko surowe skup czerwiec 23 | 192,5                |              | 207,1        | 242,3         | 228,7    | 149,5       |                  | 93,0     | 79,5          | 84,2 | 128,8 |
| Mleko w proszku odtłuszczone  | 1098                 | 1065         | 1132         | 1431          | 1851     | 1123        | 103,1            | 97,0     | 76,7          | 59,3 | 97,8  |
| Mleko w proszku pełne         | 1654                 | 1597         | 1608         | 2113          | 2334     | 1416        | 103,6            | 102,8    | 78,3          | 70,8 | 116,8 |
| Masło w blokach               | 1938                 | 1958         | 1967         | 2424          | 3230     | 1773        | 99,0             | 98,6     | 79,9          | 60,0 | 109,3 |
| Masło konfekcjonowane         | 2096                 | 2070         | 2091         | 2592          | 3287     | 1850        | 101,3            | 100,2    | 80,9          | 63,8 | 113,3 |
| Ser Edamski                   | 1926                 | 1948         | 2053         | 2649          | 2355     | 1469        | 98,9             | 93,8     | 72,7          | 81,8 | 131,2 |
| Ser Gouda                     | 2126                 | 2136         | 2159         | 2500          | 2446     | 1497        | 99,6             | 98,5     | 85,1          | 86,9 | 142,1 |

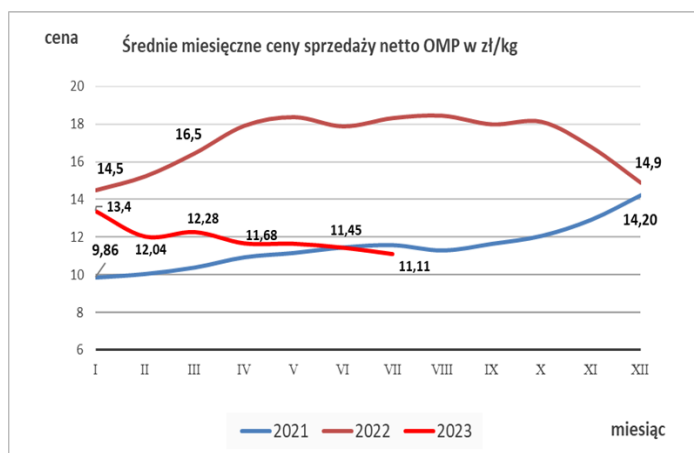
## 7. Miesięczny wskaźnik zmiany cen produktów mleczarskich.

| arkusz      | Sery i twarogi                       |   | Produkty mleczarskie stałe           |   | Produkty mleczarskie płynne          |   |
|-------------|--------------------------------------|---|--------------------------------------|---|--------------------------------------|---|
|             | średnia ważona cena netto w zł/100kg | zmiana ceny [%] w stosunku do miesiąca poprzedniego | średnia ważona cena netto w zł/100kg | zmiana ceny [%] w stosunku do miesiąca poprzedniego | średnia ważona cena netto w zł/100kg | zmiana ceny [%] w stosunku do miesiąca poprzedniego |
| styczeń     | 2080                                 | -1,1  | 1871                                 | -13,3   | 431                                  | -5,8  |
| luty        | 2017                                 | -3,0  | 1738                                 | -7,1  | 433                                  | 0,3   |
| marzec      | 1968                                 | -2,4  | 1716                                 | -1,3  | 432                                  | -0,2  |
| kwiecień    | 1929                                 | -2,0  | 1582                                 | -7,8  | 433                                  | 0,2   |
| maj         | 1882                                 | -2,4  | 1621                                 | 2,4   | 433                                  | -0,1  |
| czerwiec    | 1892                                 | 0,5   | 1592                                 | -1,7  | 434                                  | 0,4   |
| lipiec      | 1902                                 | 0,5   | 1596                                 | 0,2   | 427                                  | -1,5  |
| sierpień    |                                      |   |                                      |   |                                      |   |
| wrzesień    |                                      |   |                                      |   |                                      |   |
| październik |                                      |   |                                      |   |                                      |   |
| listopad    |                                      |   |                                      |   |                                      |   |
| grudzień    |                                      |   |                                      |   |                                      |   |

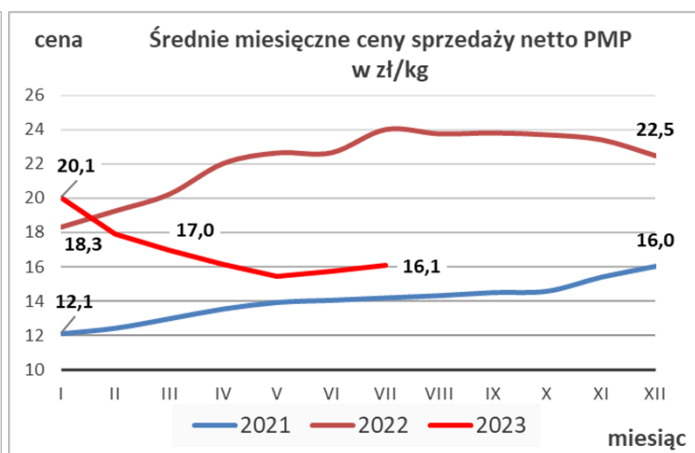
## 8. Miesięczne ceny sprzedaży wybranych produktów mleczarskich.



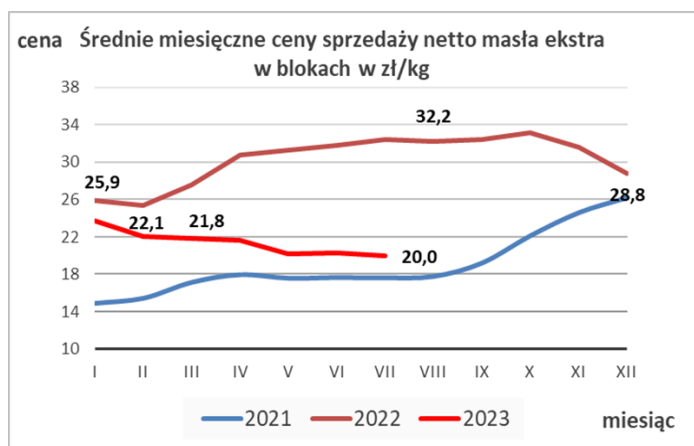
## Mleko odtłuszczone w proszku.



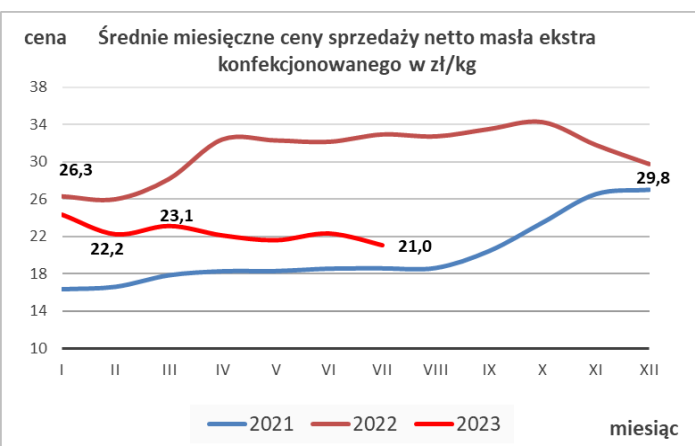
## Mleko pełne w proszku.



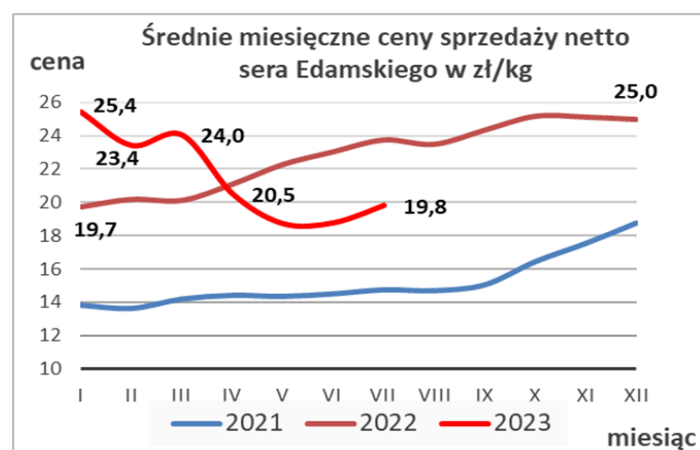
## Masło ekstra w blokach.



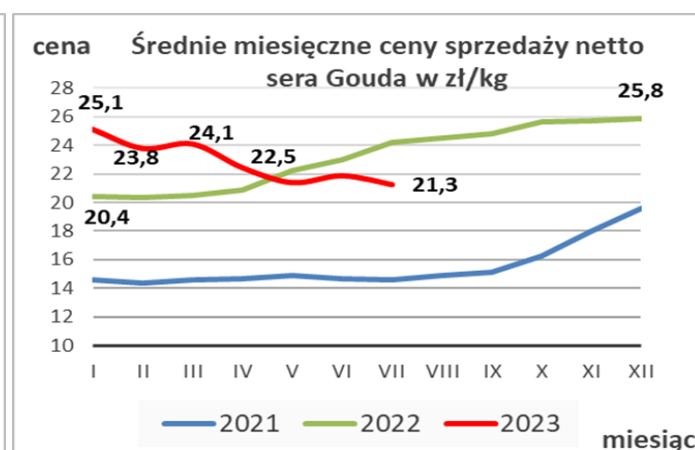
## Masło ekstra konfekcjonowane.



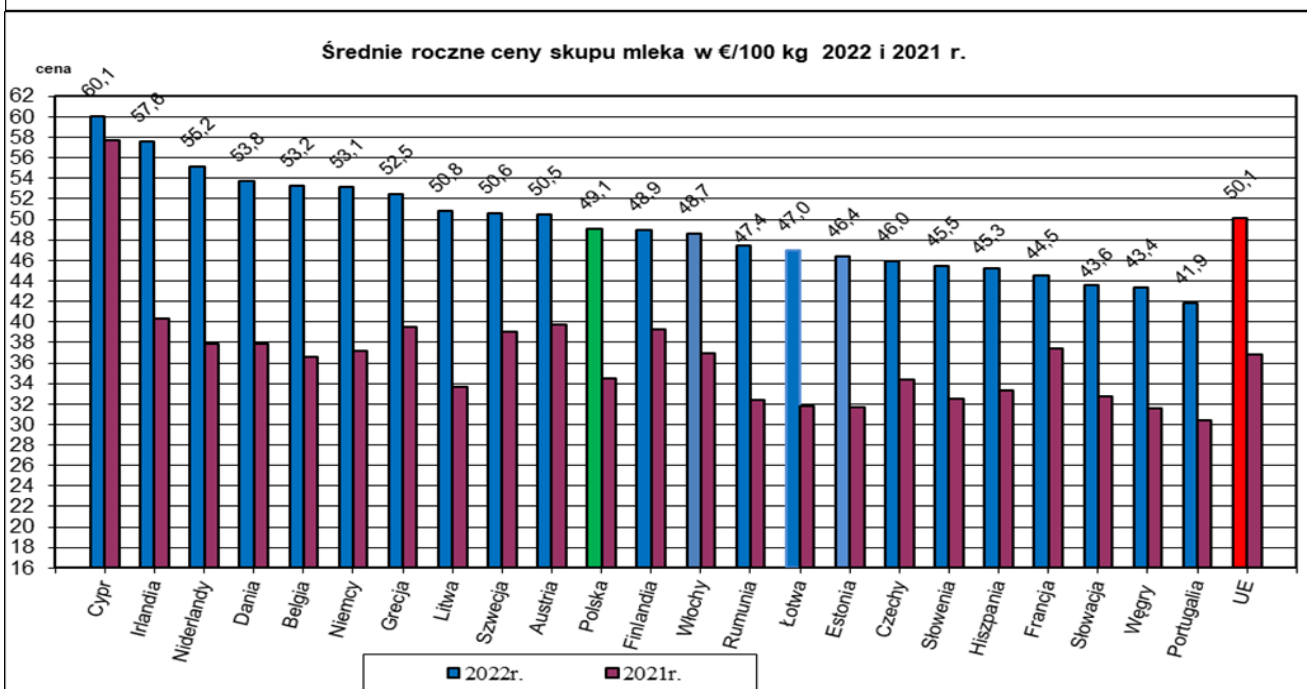
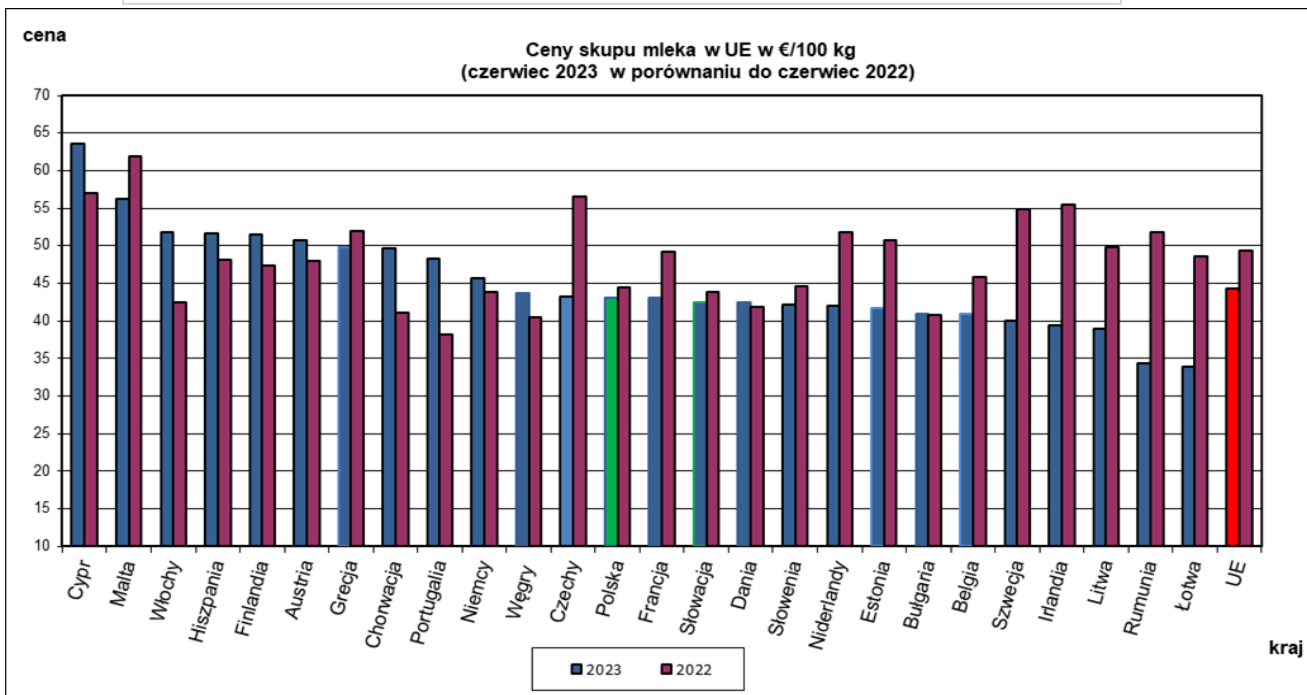
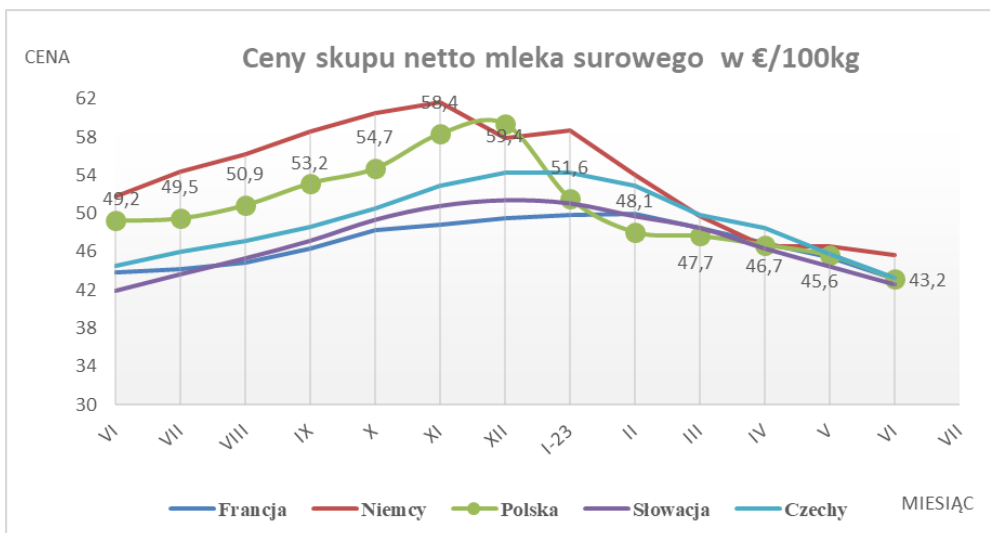
## Ser dojrzewający Edamski



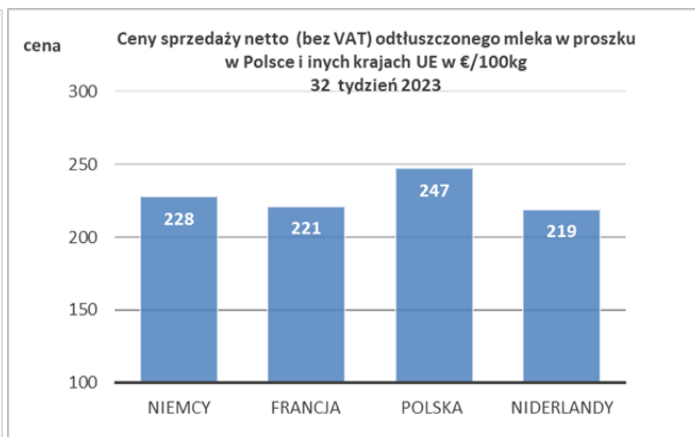
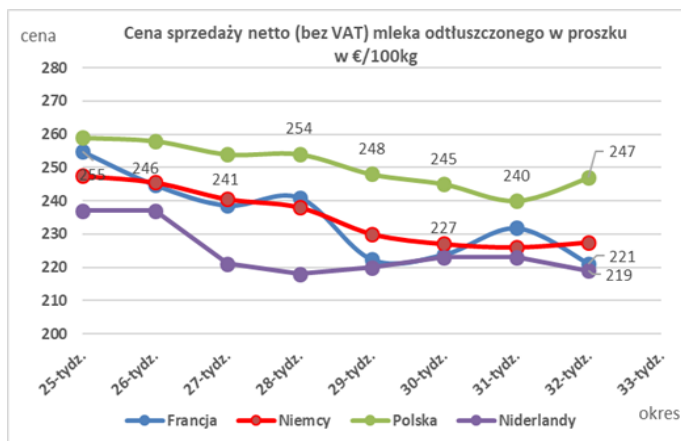
## Ser dojrzewający Gouda.



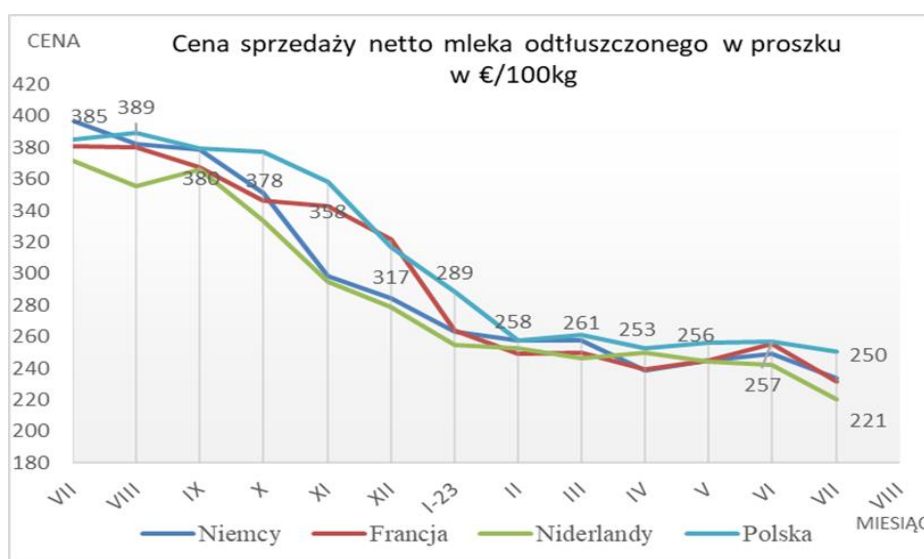
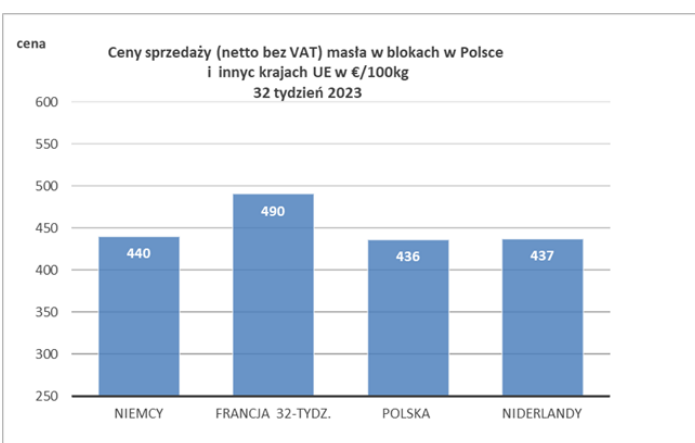
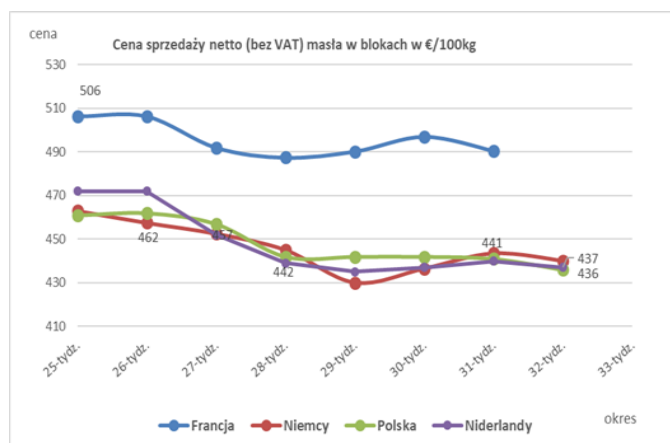
## 9. Polska a Unia Europejska.



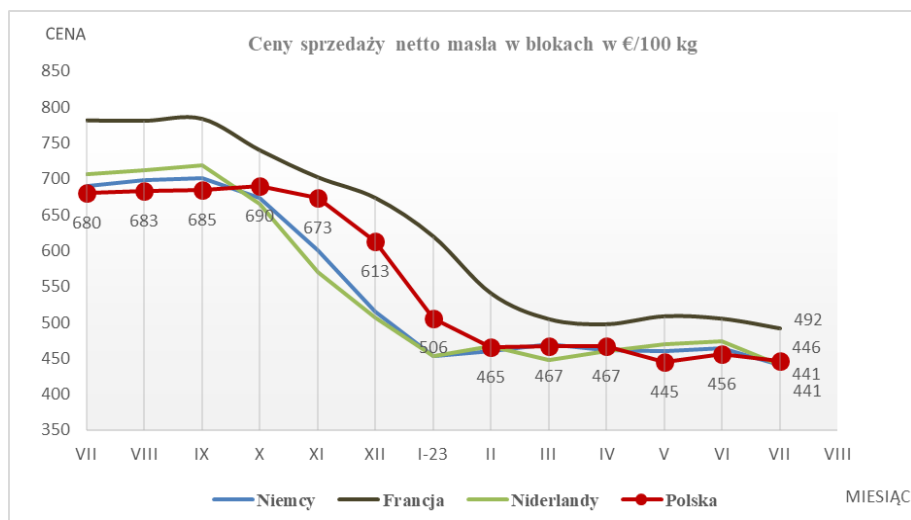
## Ceny sprzedaży netto (bez VAT) odtłuszczonego mleka w proszku.



## Ceny sprzedaży netto (bez VAT) masła ekstra w blokach.







\*Źródło: EU,Clal.it, FranceAgriMer i produivel. NI.

## 10. Handel zagraniczny.

Handel zagraniczny przetworami mlecznymi w okresie: I-VI - 2023r. – dane wstępne.

### OGÓŁEM EKSPORT I IMPORT

| CN                                | Nazwa towaru   | EKSPORT/WYWÓZ      |                  |                    |                  |                |                |
|-----------------------------------|--|--------------------|------------------|--------------------|------------------|----------------|----------------|
|                                   |  | Wartość [tys. EUR] |                  | Wartość [tys. PLN] |                  | Wolumen [tony] |                |
|                                   |  | I-VI 2022r.        | I-VI 2023r.*     | I-VI 2022r.        | I-VI 2023r.*     | I-VI 2022r.    | I-VI 2023r.*   |
| <b>RAZEM produkty mleczarskie</b> |  | <b>1 686 334</b>   | <b>1 571 526</b> | <b>7 767 388</b>   | <b>7 317 627</b> | <b>875 874</b> | <b>879 986</b> |
| 0401                              | Mleko i śmietana, nie zagęszczone                          | 343 461            | 293 117          | 1 582 092          | 1 363 840        | 429 852        | 420 143        |
| 0402                              | Mleko i śmietana, zagęszczone                              | 297 993            | 262 084          | 1 373 038          | 1 220 708        | 84 773         | 93 493         |
| 0403                              | Maślanka, mleko zsiadłe i śmietana kwaśna, jogurt          | 91 670             | 109 112          | 422 231            | 507 800          | 65 287         | 67 040         |
| 0404                              | Serwatka, nawet zagęszczona, lub zawierająca dodatek cukru | 129 316            | 102 000          | 595 261            | 475 573          | 109 106        | 112 778        |
| 0405                              | Masło oraz inne tłuszcze otrzymane z mleka                 | 262 462            | 218 544          | 1 208 516          | 1 018 664        | 43 163         | 44 604         |
| 0406                              | Sery i twarogi   | 561 432            | 586 670          | 2 586 249          | 2 731 042        | 143 693        | 141 927        |

| CN                                | Nazwa towaru   | IMPORT/PRZYWÓZ     |                |                    |                  |                |                |
|-----------------------------------|--|--------------------|----------------|--------------------|------------------|----------------|----------------|
|                                   |  | Wartość [tys. EUR] |                | Wartość [tys. PLN] |                  | Wolumen [tony] |                |
|                                   |  | I-VI 2022r.        | I-VI 2023r.*   | I-VI 2022r.        | I-VI 2023r.*     | I-VI 2022r.    | I-VI 2023r.*   |
| <b>RAZEM produkty mleczarskie</b> |  | <b>692 540</b>     | <b>683 577</b> | <b>3 189 974</b>   | <b>3 182 879</b> | <b>315 079</b> | <b>295 743</b> |
| 0401                              | Mleko i śmietana, nie zagęszczone                          | 118 634            | 104 811        | 547 183            | 488 292          | 94 229         | 93 849         |
| 0402                              | Mleko i śmietana, zagęszczone                              | 160 776            | 155 027        | 740 420            | 721 304          | 59 909         | 65 036         |
| 0403                              | Maślanka, mleko zsiadłe i śmietana kwaśna, jogurt          | 46 601             | 46 297         | 214 572            | 215 665          | 31 799         | 28 394         |
| 0404                              | Serwatka, nawet zagęszczona, lub zawierająca dodatek cukru | 48 116             | 32 303         | 221 644            | 150 341          | 63 985         | 43 608         |
| 0405                              | Masło oraz inne tłuszcze otrzymane z mleka                 | 73 818             | 49 093         | 339 904            | 228 760          | 12 250         | 7 675          |
| 0406                              | Sery i twarogi   | 244 595            | 296 047        | 1 126 252          | 1 378 517        | 52 907         | 57 180         |

Wykorzystanie możliwe wyłącznie z dokładnym podaniem źródła.

**UNIA EUROPEJSKA 27 – EKSPORT I IMPORT**

| CN                                | Nazwa towaru   | EKSPORT/WYWÓZ      |                  |                    |                  |                |                |
|-----------------------------------|--|--------------------|------------------|--------------------|------------------|----------------|----------------|
|                                   |  | Wartość [tys. EUR] |                  | Wartość [tys. PLN] |                  | Wolumen [tony] |                |
|                                   |  | I-VI 2022r.        | I-VI 2023r.*     | I-VI 2022r.        | I-VI 2023r.*     | I-VI 2022r.    | I-VI 2023r.*   |
| <b>RAZEM produkty mleczarskie</b> |  | <b>1 206 190</b>   | <b>1 009 504</b> | <b>5 554 011</b>   | <b>4 701 812</b> | <b>629 294</b> | <b>588 941</b> |
| 0401                              | Mleko i śmietana, nie zagęszczone                          | 272 679            | 216 618          | 1 256 284          | 1 007 658        | 324 577        | 319 978        |
| 0402                              | Mleko i śmietana, zagęszczone                              | 148 691            | 90 011           | 683 508            | 420 010          | 44 384         | 32 962         |
| 0403                              | Maślanka, mleko zsiadłe i śmietana kwaśna, jogurt          | 63 872             | 78 398           | 294 051            | 364 931          | 49 278         | 49 797         |
| 0404                              | Serwatka, nawet zagęszczona, lub zawierająca dodatek cukru | 67 973             | 36 184           | 312 720            | 168 577          | 64 423         | 44 839         |
| 0405                              | Masło oraz inne tłuszcze otrzymywane z mleka               | 245 072            | 177 714          | 1 128 512          | 829 451          | 40 228         | 36 528         |
| 0406                              | Sery i twarogi   | 407 902            | 410 579          | 1 878 936          | 1 911 184        | 106 402        | 104 837        |

| CN                                | Nazwa towaru   | IMPORT/PRZYWÓZ     |                |                    |                  |                |                |
|-----------------------------------|--|--------------------|----------------|--------------------|------------------|----------------|----------------|
|                                   |  | Wartość [tys. EUR] |                | Wartość [tys. PLN] |                  | Wolumen [tony] |                |
|                                   |  | I-VI 2022r.        | I-VI 2023r.*   | I-VI 2022r.        | I-VI 2023r.*     | I-VI 2022r.    | I-VI 2023r.*   |
| <b>RAZEM produkty mleczarskie</b> |  | <b>670 264</b>     | <b>658 290</b> | <b>3 086 857</b>   | <b>3 065 705</b> | <b>306 122</b> | <b>284 023</b> |
| 0401                              | Mleko i śmietana, nie zagęszczone                          | 118 631            | 98 200         | 547 170            | 457 650          | 94 229         | 90 696         |
| 0402                              | Mleko i śmietana, zagęszczone                              | 152 125            | 146 476        | 700 172            | 681 855          | 55 802         | 60 241         |
| 0403                              | Maślanka, mleko zsiadłe i śmietana kwaśna, jogurt          | 46 237             | 46 286         | 212 902            | 215 612          | 31 698         | 28 388         |
| 0404                              | Serwatka, nawet zagęszczona, lub zawierająca dodatek cukru | 43 344             | 30 149         | 199 632            | 140 387          | 60 786         | 41 190         |
| 0405                              | Masło oraz inne tłuszcze otrzymywane z mleka               | 70 540             | 46 581         | 324 720            | 217 056          | 11 716         | 7 237          |
| 0406                              | Sery i twarogi   | 239 388            | 290 598        | 1 102 261          | 1 353 146        | 51 892         | 56 271         |

**NIDERLANDY – EKSPORT I IMPORT**

| CN                                | Nazwa towaru   | EKSPORT/WYWÓZ      |               |                    |                |                |               |
|-----------------------------------|--|--------------------|---------------|--------------------|----------------|----------------|---------------|
|                                   |  | Wartość [tys. EUR] |               | Wartość [tys. PLN] |                | Wolumen [tony] |               |
|                                   |  | I-VI 2022r.        | I-VI 2023r.*  | I-VI 2022r.        | I-VI 2023r.*   | I-VI 2022r.    | I-VI 2023r.*  |
| <b>RAZEM produkty mleczarskie</b> |  | <b>137 763</b>     | <b>83 202</b> | <b>633 935</b>     | <b>388 679</b> | <b>55 889</b>  | <b>37 572</b> |
| 0401                              | Mleko i śmietana, nie zagęszczone                          | 3 730              | 3 452         | 17 214             | 16 137         | 1 982          | 2 244         |
| 0402                              | Mleko i śmietana, zagęszczone                              | 36 186             | 15 875        | 166 259            | 74 419         | 10 183         | 6 394         |
| 0403                              | Maślanka, mleko zsiadłe i śmietana kwaśna, jogurt          | 3 757              | 4 078         | 17 275             | 18 938         | 1 928          | 1 767         |
| 0404                              | Serwatka, nawet zagęszczona, lub zawierająca dodatek cukru | 32 701             | 13 746        | 150 397            | 64 009         | 29 868         | 16 354        |
| 0405                              | Masło oraz inne tłuszcze otrzymywane z mleka               | 44 298             | 31 797        | 203 968            | 148 732        | 6 928          | 6 975         |
| 0406                              | Sery i twarogi   | 17 091             | 14 253        | 78 823             | 66 443         | 5 000          | 3 838         |

| CN                                | Nazwa towaru   | IMPORT/PRZYWÓZ     |               |                    |                |                |               |
|-----------------------------------|--|--------------------|---------------|--------------------|----------------|----------------|---------------|
|                                   |  | Wartość [tys. EUR] |               | Wartość [tys. PLN] |                | Wolumen [tony] |               |
|                                   |  | I-VI 2022r.        | I-VI 2023r.*  | I-VI 2022r.        | I-VI 2023r.*   | I-VI 2022r.    | I-VI 2023r.*  |
| <b>RAZEM produkty mleczarskie</b> |  | <b>67 653</b>      | <b>69 645</b> | <b>311 819</b>     | <b>324 673</b> | <b>18 195</b>  | <b>20 984</b> |
| 0401                              | Mleko i śmietana, nie zagęszczone                          | 3 145              | 2 718         | 14 466             | 12 625         | 2 610          | 2 233         |
| 0402                              | Mleko i śmietana, zagęszczone                              | 21 720             | 19 446        | 100 153            | 90 510         | 5 879          | 6 425         |
| 0403                              | Maślanka, mleko zsiadłe i śmietana kwaśna, jogurt          | 1 326              | 359           | 6 158              | 1 689          | 405            | 113           |
| 0404                              | Serwatka, nawet zagęszczona, lub zawierająca dodatek cukru | 6 473              | 4 746         | 29 826             | 22 128         | 2 996          | 3 105         |
| 0405                              | Masło oraz inne tłuszcze otrzymywane z mleka               | 13 243             | 6 023         | 61 201             | 28 074         | 2 059          | 990           |
| 0406                              | Sery i twarogi   | 21 746             | 36 353        | 100 014            | 169 646        | 4 245          | 8 119         |

NIEMCY – EKSPORT I IMPORT

| CN                                | Nazwa towaru   | EKSPORT/WYWÓZ      |                |                    |                  |                |                |
|-----------------------------------|--|--------------------|----------------|--------------------|------------------|----------------|----------------|
|                                   |  | Wartość [tys. EUR] |                | Wartość [tys. PLN] |                  | Wolumen [tony] |                |
|                                   |  | I-VI 2022r.        | I-VI 2023r.*   | I-VI 2022r.        | I-VI 2023r.*     | I-VI 2022r.    | I-VI 2023r.*   |
| <b>RAZEM produkty mleczarskie</b> |  | <b>352 674</b>     | <b>269 020</b> | <b>1 623 556</b>   | <b>1 251 750</b> | <b>315 677</b> | <b>296 449</b> |
| 0401                              | Mleko i śmietana, nie zagęszczone                          | 202 859            | 147 602        | 934 514            | 686 709          | 255 661        | 244 577        |
| 0402                              | Mleko i śmietana, zagęszczone                              | 39 426             | 20 935         | 180 871            | 97 251           | 12 384         | 7 698          |
| 0403                              | Maślanka, mleko zsiadłe i śmietana kwaśna, jogurt          | 6 715              | 7 423          | 30 862             | 34 561           | 6 055          | 5 137          |
| 0404                              | Serwatka, nawet zagęszczona, lub zawierająca dodatek cukru | 13 475             | 7 374          | 62 056             | 34 363           | 17 068         | 15 564         |
| 0405                              | Masło oraz inne tłuszcze otrzymywane z mleka               | 25 677             | 17 147         | 118 277            | 80 000           | 4 797          | 3 888          |
| 0406                              | Sery i twarogi   | 64 522             | 68 539         | 296 975            | 318 867          | 19 711         | 19 585         |

| CN                                | Nazwa towaru   | IMPORT/PRZYWÓZ     |                |                    |                  |                |               |
|-----------------------------------|--|--------------------|----------------|--------------------|------------------|----------------|---------------|
|                                   |  | Wartość [tys. EUR] |                | Wartość [tys. PLN] |                  | Wolumen [tony] |               |
|                                   |  | I-VI 2022r.        | I-VI 2023r.*   | I-VI 2022r.        | I-VI 2023r.*     | I-VI 2022r.    | I-VI 2023r.*  |
| <b>RAZEM produkty mleczarskie</b> |  | <b>211 851</b>     | <b>231 677</b> | <b>975 757</b>     | <b>1 079 001</b> | <b>87 777</b>  | <b>93 425</b> |
| 0401                              | Mleko i śmietana, nie zagęszczone                          | 19 938             | 26 623         | 91 998             | 123 972          | 13 930         | 14 312        |
| 0402                              | Mleko i śmietana, zagęszczone                              | 55 614             | 56 220         | 255 959            | 262 222          | 24 426         | 28 730        |
| 0403                              | Maślanka, mleko zsiadłe i śmietana kwaśna, jogurt          | 15 580             | 16 398         | 71 753             | 76 304           | 10 278         | 10 628        |
| 0404                              | Serwatka, nawet zagęszczona, lub zawierająca dodatek cukru | 10 928             | 9 877          | 50 302             | 46 052           | 13 825         | 15 072        |
| 0405                              | Masło oraz inne tłuszcze otrzymywane z mleka               | 20 082             | 13 998         | 92 622             | 65 176           | 3 265          | 2 106         |
| 0406                              | Sery i twarogi   | 89 709             | 108 560        | 413 124            | 505 276          | 22 054         | 22 576        |

Polski eksport i import **surowego mleka i śmietany** (kod CN 0401) według ważniejszych krajów w okresie: I- VI – 2023r. (dane wstępne).

| EKSPORT         |                    |                    |                |                              |                    |                    |                |
|-----------------|--------------------|--------------------|----------------|------------------------------|--------------------|--------------------|----------------|
| I-VI 2022r      |                    |                    |                | I-VI 2023r                   |                    |                    |                |
| Kraj            | Wartość [tys. EUR] | Wartość [tys. PLN] | Wolumen [tony] | Kraj                         | Wartość [tys. EUR] | Wartość [tys. PLN] | Wolumen [tony] |
| <b>OGÓŁEM</b>   | <b>343 461</b>     | <b>1 582 092</b>   | <b>429 852</b> | <b>OGÓŁEM</b>                | <b>293 117</b>     | <b>1 363 840</b>   | <b>420 143</b> |
| Niemcy          | 202 859            | 934 514            | 255 661        | Niemcy                       | 147 602            | 686 709            | 244 577        |
| Chiny           | 33 643             | 154 764            | 53 966         | Chiny                        | 19 453             | 90 686             | 27 301         |
| Litwa           | 15 410             | 70 919             | 23 847         | Litwa                        | 19 180             | 89 404             | 25 966         |
| Republika Korei | 8 492              | 39 177             | 13 265         | Republika Korei              | 14 918             | 69 638             | 21 182         |
| Łotwa           | 7 824              | 36 005             | 12 500         | Wielka Brytania              | 8 860              | 41 256             | 6 546          |
| Wielka Brytania | 7 336              | 33 802             | 6 846          | Łotwa                        | 8 857              | 41 218             | 11 883         |
| Włochy          | 6 336              | 29 208             | 1 972          | Wietnam                      | 5 513              | 25 501             | 7 881          |
| Słowacja        | 6 331              | 29 224             | 2 233          | Włochy                       | 5 481              | 25 240             | 4 336          |
| Grecja          | 6 202              | 28 608             | 8 532          | Filipiny                     | 5 207              | 24 102             | 6 883          |
| Ukraina         | 4 179              | 19 231             | 5 671          | Grecja                       | 5 170              | 24 012             | 6 873          |
| Węgry           | 4 130              | 19 039             | 2 345          | Węgry                        | 5 054              | 23 501             | 3 109          |
| Chorwacja       | 3 876              | 17 953             | 1 157          | Dominikana                   | 4 310              | 20 208             | 5 868          |
| Holandia        | 3 730              | 17 214             | 1 982          | Słowacja                     | 3 954              | 18 272             | 2 968          |
| Rumunia         | 3 700              | 17 027             | 2 389          | Rumunia                      | 3 613              | 16 909             | 3 231          |
| Filipiny        | 3 423              | 15 843             | 4 808          | Holandia                     | 3 452              | 16 137             | 2 244          |
| Bułgaria        | 2 983              | 13 675             | 4 609          | Republika Południowej Afryki | 3 260              | 14 888             | 5 014          |

| IMPORT        |                    |                    |                |               |                    |                    |                |
|---------------|--------------------|--------------------|----------------|---------------|--------------------|--------------------|----------------|
| I-VI 2022r    |                    |                    |                | I-VI 2023r    |                    |                    |                |
| Kraj          | Wartość [tys. EUR] | Wartość [tys. PLN] | Wolumen [tony] | Kraj          | Wartość [tys. EUR] | Wartość [tys. PLN] | Wolumen [tony] |
| <b>OGÓŁEM</b> | <b>118 634</b>     | <b>547 183</b>     | <b>94 229</b>  | <b>OGÓŁEM</b> | <b>104 811</b>     | <b>488 292</b>     | <b>93 849</b>  |
| Litwa         | 73 734             | 340 103            | 48 802         | Litwa         | 45 982             | 214 210            | 42 929         |
| Niemcy        | 19 938             | 91 998             | 13 930         | Niemcy        | 26 623             | 123 972            | 14 312         |
| Słowacja      | 5 667              | 26 131             | 13 283         | Wielka Brytan | 6 515              | 30 189             | 3 122          |
| Węgry         | 3 321              | 15 365             | 3 884          | Węgry         | 4 655              | 21 731             | 7 840          |
| Holandia      | 3 145              | 14 466             | 2 610          | Słowacja      | 3 924              | 18 267             | 9 203          |
| Francja       | 3 142              | 14 458             | 1 124          | Francja       | 3 919              | 18 400             | 1 601          |
| Estonia       | 2 564              | 11 866             | 890            | Estonia       | 2 999              | 14 077             | 1 442          |
| Łotwa         | 2 180              | 10 055             | 1 554          | Holandia      | 2 718              | 12 625             | 2 233          |
| Republika Cze | 1 665              | 7 630              | 5 405          | Republika Cze | 2 031              | 9 480              | 5 543          |
| Belgia        | 1 305              | 5 968              | 1 010          | Belgia        | 1 874              | 8 761              | 1 733          |
| Szwecja       | 912                | 4 231              | 747            | Szwecja       | 1 218              | 5 612              | 1 785          |
| Austria       | 422                | 1 948              | 517            | Łotwa         | 778                | 3 602              | 344            |
| Dania         | 211                | 984                | 130            | Włochy        | 693                | 3 229              | 369            |
| Hiszpania     | 155                | 729                | 24             | Rumunia       | 221                | 1 048              | 719            |
| Włochy        | 102                | 465                | 103            | Austria       | 192                | 897                | 199            |
| Rumunia       | 88                 | 407                | 192            | Portugalia    | 152                | 723                | 57             |

Polski eksport i import **mleka i śmietany zagęszczonych m. in. w proszku (kod CN 0402)** według ważniejszych krajów w okresie: I-VI – 2023r. (dane wstępne).

| EKSPORT        |                    |                    |                |                |                    |                    |                |
|----------------|--------------------|--------------------|----------------|----------------|--------------------|--------------------|----------------|
| I-VI 2022r     |                    |                    |                | I-VI 2023r     |                    |                    |                |
| Kraj           | Wartość [tys. EUR] | Wartość [tys. PLN] | Wolumen [tony] | Kraj           | Wartość [tys. EUR] | Wartość [tys. PLN] | Wolumen [tony] |
| <b>OGÓŁEM</b>  | <b>297 993</b>     | <b>1 373 038</b>   | <b>84 773</b>  | <b>OGÓŁEM</b>  | <b>262 084</b>     | <b>1 220 708</b>   | <b>93 493</b>  |
| Algieria       | 81 518             | 377 012            | 21 250         | Algieria       | 100 092            | 465 191            | 36 149         |
| Niemcy         | 39 426             | 180 871            | 12 384         | Niemcy         | 20 935             | 97 251             | 7 698          |
| Holandia       | 36 186             | 166 259            | 10 183         | Włochy         | 16 766             | 78 301             | 5 640          |
| Włochy         | 16 858             | 77 726             | 4 798          | Holandia       | 15 875             | 74 419             | 6 394          |
| Serbia         | 12 673             | 58 515             | 3 257          | Maroko         | 10 986             | 51 426             | 3 602          |
| Bułgaria       | 11 163             | 51 398             | 3 135          | Arabia Saudyjs | 10 388             | 48 330             | 3 958          |
| Belgia         | 7 952              | 36 516             | 2 438          | Filipiny       | 7 723              | 35 899             | 2 302          |
| Filipiny       | 7 807              | 36 186             | 2 133          | Kolumbia       | 6 223              | 28 610             | 1 823          |
| Arabia Saudyjs | 7 491              | 34 346             | 2 081          | Chiny          | 5 710              | 26 726             | 2 036          |
| Maroko         | 5 630              | 25 983             | 1 706          | Bułgaria       | 5 600              | 26 200             | 1 996          |
| Francja        | 5 557              | 25 549             | 1 695          | Chorwacja      | 5 539              | 25 720             | 1 698          |
| Rumunia        | 4 324              | 19 795             | 1 160          | Republika Cze  | 4 806              | 22 468             | 1 258          |
| Chiny          | 4 277              | 19 734             | 1 210          | Serbia         | 4 347              | 20 242             | 1 192          |
| Republika Cze  | 4 221              | 19 519             | 1 107          | Dominikana     | 3 190              | 14 817             | 1 050          |
| Grecja         | 3 970              | 18 337             | 1 303          | Hiszpania      | 3 012              | 14 094             | 1 082          |
| Chorwacja      | 3 911              | 18 040             | 1 060          | Rumunia        | 2 768              | 12 914             | 1 041          |

| IMPORT           |                    |                    |                |                  |                    |                    |                |
|------------------|--------------------|--------------------|----------------|------------------|--------------------|--------------------|----------------|
| I-VI 2022r       |                    |                    |                | I-VI 2023r       |                    |                    |                |
| Kraj             | Wartość [tys. EUR] | Wartość [tys. PLN] | Wolumen [tony] | Kraj             | Wartość [tys. EUR] | Wartość [tys. PLN] | Wolumen [tony] |
| <b>OGÓŁEM</b>    | <b>160 776</b>     | <b>740 420</b>     | <b>59 909</b>  | <b>OGÓŁEM</b>    | <b>155 027</b>     | <b>721 304</b>     | <b>65 036</b>  |
| Niemcy           | 55 614             | 255 959            | 24 426         | Niemcy           | 56 220             | 262 222            | 28 730         |
| Holandia         | 21 720             | 100 153            | 5 879          | Belgia           | 25 077             | 116 699            | 7 181          |
| Belgia           | 19 860             | 91 283             | 5 855          | Holandia         | 19 446             | 90 510             | 6 425          |
| Francja          | 17 807             | 81 989             | 5 903          | Włochy           | 8 109              | 37 685             | 1 910          |
| Litwa            | 7 503              | 34 720             | 2 057          | Irlandia         | 7 954              | 37 062             | 2 593          |
| Irlandia         | 6 373              | 29 096             | 1 905          | Francja          | 6 944              | 32 242             | 3 155          |
| Austria          | 5 224              | 24 082             | 1 571          | Ukraina          | 6 522              | 29 988             | 2 877          |
| Ukraina          | 5 138              | 23 909             | 1 331          | Estonia          | 5 994              | 27 889             | 2 454          |
| Estonia          | 4 203              | 19 273             | 1 389          | Austria          | 4 678              | 21 731             | 1 165          |
| Słowacja         | 4 123              | 18 939             | 1 371          | Litwa            | 3 165              | 14 510             | 1 600          |
| Wielka Brytania  | 3 470              | 16 142             | 2 736          | Wielka Brytania  | 1 991              | 9 288              | 1 917          |
| Republika Czeska | 3 216              | 14 945             | 740            | Finlandia        | 1 873              | 8 709              | 705            |
| Szwecja          | 2 195              | 10 072             | 1 952          | Słowacja         | 1 829              | 8 419              | 756            |
| Łotwa            | 1 299              | 5 880              | 371            | Łotwa            | 1 565              | 7 390              | 632            |
| Finlandia        | 1 254              | 5 748              | 330            | Republika Czeska | 1 368              | 6 380              | 309            |
| Dania            | 538                | 2 497              | 156            | Szwecja          | 1 209              | 5 640              | 1 834          |

Polski eksport i import **maślanki, mleka zsiadłego i śmietany kwaśnej, jogurtu** (kod CN 0403) według ważniejszych krajów w okresie: I-VI – 2023r. (dane wstępne).

| EKSPORT          |                    |                    |                |                  |                    |                    |                |
|------------------|--------------------|--------------------|----------------|------------------|--------------------|--------------------|----------------|
| I-VI 2022r       |                    |                    |                | I-VI 2023r       |                    |                    |                |
| Kraj             | Wartość [tys. EUR] | Wartość [tys. PLN] | Wolumen [tony] | Kraj             | Wartość [tys. EUR] | Wartość [tys. PLN] | Wolumen [tony] |
| <b>OGÓŁEM</b>    | <b>91 670</b>      | <b>422 231</b>     | <b>65 287</b>  | <b>OGÓŁEM</b>    | <b>109 112</b>     | <b>507 800</b>     | <b>67 040</b>  |
| Wielka Brytania  | 11 715             | 53 943             | 8 477          | Wielka Brytania  | 16 956             | 78 844             | 9 765          |
| Węgry            | 10 971             | 50 514             | 9 073          | Węgry            | 15 640             | 72 786             | 10 297         |
| Rumunia          | 7 905              | 36 411             | 6 233          | Republika Czeska | 9 153              | 42 615             | 5 627          |
| Republika Czeska | 7 043              | 32 417             | 5 069          | Rumunia          | 9 105              | 42 378             | 6 633          |
| Niemcy           | 6 715              | 30 862             | 6 055          | Niemcy           | 7 423              | 34 561             | 5 137          |
| Filipiny         | 6 124              | 28 305             | 1 867          | Ukraina          | 6 170              | 28 779             | 4 011          |
| Litwa            | 5 423              | 25 006             | 5 216          | Litwa            | 6 084              | 28 350             | 5 012          |
| Ukraina          | 4 163              | 19 212             | 3 346          | Hiszpania        | 5 295              | 24 653             | 2 126          |
| Hiszpania        | 3 995              | 18 384             | 2 371          | Łotwa            | 4 286              | 19 974             | 3 321          |
| Holandia         | 3 757              | 17 275             | 1 928          | Holandia         | 4 078              | 18 938             | 1 767          |
| Łotwa            | 3 237              | 14 927             | 2 980          | Szwecja          | 2 657              | 12 373             | 1 287          |
| Szwecja          | 2 066              | 9 515              | 1 392          | Finlandia        | 2 390              | 11 122             | 1 366          |
| Arabia Saudyjska | 2 026              | 9 408              | 500            | Belgia           | 2 205              | 10 257             | 1 110          |
| Finlandia        | 1 732              | 7 969              | 1 363          | Irlandia         | 1 855              | 8 620              | 1 142          |
| Belgia           | 1 685              | 7 762              | 1 209          | Estonia          | 1 789              | 8 334              | 1 209          |
| Słowacja         | 1 510              | 6 953              | 1 094          | Słowacja         | 1 746              | 8 129              | 1 137          |

| IMPORT         |                    |                    |                |               |                    |                    |                |
|----------------|--------------------|--------------------|----------------|---------------|--------------------|--------------------|----------------|
| I-VI 2022r     |                    |                    |                | I-VI 2023r    |                    |                    |                |
| Kraj           | Wartość [tys. EUR] | Wartość [tys. PLN] | Wolumen [tony] | Kraj          | Wartość [tys. EUR] | Wartość [tys. PLN] | Wolumen [tony] |
| <b>OGÓŁEM</b>  | <b>46 601</b>      | <b>214 572</b>     | <b>31 799</b>  | <b>OGÓŁEM</b> | <b>46 297</b>      | <b>215 665</b>     | <b>28 394</b>  |
| Niemcy         | 15 580             | 71 753             | 10 278         | Niemcy        | 16 398             | 76 304             | 10 628         |
| Belgia         | 9 586              | 44 129             | 9 812          | Belgia        | 12 753             | 59 464             | 9 549          |
| Republika Cze  | 8 007              | 36 868             | 4 233          | Republika Cze | 7 059              | 32 913             | 2 917          |
| Austria        | 7 543              | 34 702             | 5 522          | Austria       | 5 233              | 24 352             | 3 258          |
| Holandia       | 1 326              | 6 158              | 405            | Francja       | 895                | 4 120              | 399            |
| Litwa          | 752                | 3 467              | 252            | Litwa         | 814                | 3 820              | 377            |
| Francja        | 740                | 3 406              | 234            | Portugalia    | 810                | 3 767              | 366            |
| Portugalia     | 635                | 2 914              | 289            | Słowacja      | 576                | 2 705              | 287            |
| Hiszpania      | 550                | 2 523              | 152            | Hiszpania     | 500                | 2 333              | 115            |
| Słowacja       | 532                | 2 456              | 156            | Holandia      | 359                | 1 689              | 113            |
| Wielka Brytani | 362                | 1 660              | 100            | Irlandia      | 314                | 1 458              | 135            |
| Finlandia      | 305                | 1 397              | 102            | Estonia       | 173                | 814                | 81             |
| Estonia        | 267                | 1 233              | 98             | Włochy        | 152                | 709                | 54             |
| Irlandia       | 199                | 908                | 58             | Słowenia      | 93                 | 433                | 46             |
| Włochy         | 91                 | 417                | 38             | Grecja        | 79                 | 367                | 33             |
| Słowenia       | 71                 | 326                | 47             | Dania         | 65                 | 300                | 19             |

Polski eksport i import **serwatki, nawet zagęszczonej, lub zawierającej dodatek cukru (kod CN 0404)** według ważniejszych krajów w okresie: I-VI -2023r. (dane wstępne).

| EKSPORT       |                    |                    |                |               |                    |                    |                |
|---------------|--------------------|--------------------|----------------|---------------|--------------------|--------------------|----------------|
| I-VI 2022r    |                    |                    |                | I-VI 2023r    |                    |                    |                |
| Kraj          | Wartość [tys. EUR] | Wartość [tys. PLN] | Wolumen [tony] | Kraj          | Wartość [tys. EUR] | Wartość [tys. PLN] | Wolumen [tony] |
| <b>OGÓŁEM</b> | <b>129 316</b>     | <b>595 261</b>     | <b>109 106</b> | <b>OGÓŁEM</b> | <b>102 000</b>     | <b>475 573</b>     | <b>112 778</b> |
| Holandia      | 32 701             | 150 397            | 29 868         | Chiny         | 22 654             | 105 629            | 27 065         |
| Chiny         | 14 958             | 69 250             | 11 462         | Holandia      | 13 746             | 64 009             | 16 354         |
| Niemcy        | 13 475             | 62 056             | 17 068         | Indonezja     | 7 756              | 36 193             | 7 101          |
| Indonezja     | 7 996              | 36 720             | 5 497          | Niemcy        | 7 374              | 34 363             | 15 564         |
| Malezja       | 4 876              | 22 422             | 3 440          | Ukraina       | 4 235              | 19 776             | 3 017          |
| Tajlandia     | 4 584              | 21 059             | 3 052          | Malezja       | 3 815              | 17 710             | 4 276          |
| Włochy        | 3 476              | 16 042             | 2 821          | Włochy        | 3 730              | 17 401             | 2 791          |
| Republika Pol | 3 224              | 14 833             | 2 242          | Wietnam       | 3 710              | 17 476             | 4 011          |
| Maroko        | 2 982              | 13 731             | 1 999          | Tajlandia     | 3 124              | 14 624             | 2 491          |
| Filipiny      | 2 951              | 13 562             | 2 751          | Filipiny      | 2 556              | 11 898             | 2 959          |
| Francja       | 2 819              | 12 916             | 2 387          | India         | 2 386              | 11 061             | 2 638          |
| Węgry         | 2 214              | 10 180             | 1 159          | Dania         | 1 696              | 7 905              | 2 109          |
| Dania         | 1 980              | 9 108              | 1 761          | Węgry         | 1 500              | 7 001              | 887            |
| Japonia       | 1 978              | 9 128              | 1 643          | Egipt         | 1 460              | 6 837              | 1 765          |
| Serbia        | 1 683              | 7 715              | 1 187          | Hiszpania     | 1 379              | 6 412              | 899            |
| Bułgaria      | 1 491              | 6 861              | 1 099          | Republika Cze | 1 332              | 6 212              | 1 010          |

| IMPORT        |                    |                    |                |               |                    |                    |                |
|---------------|--------------------|--------------------|----------------|---------------|--------------------|--------------------|----------------|
| I-VI 2022r    |                    |                    |                | I-VI 2023r    |                    |                    |                |
| Kraj          | Wartość [tys. EUR] | Wartość [tys. PLN] | Wolumen [tony] | Kraj          | Wartość [tys. EUR] | Wartość [tys. PLN] | Wolumen [tony] |
| <b>OGÓŁEM</b> | <b>48 116</b>      | <b>221 644</b>     | <b>63 985</b>  | <b>OGÓŁEM</b> | <b>32 303</b>      | <b>150 341</b>     | <b>43 608</b>  |
| Niemcy        | 10 928             | 50 302             | 13 825         | Niemcy        | 9 877              | 46 052             | 15 072         |
| Francja       | 8 547              | 39 477             | 3 940          | Francja       | 5 300              | 24 671             | 2 795          |
| Holandia      | 6 473              | 29 826             | 2 996          | Holandia      | 4 746              | 22 128             | 3 105          |
| Belgia        | 3 922              | 18 077             | 4 743          | Belgia        | 2 870              | 13 372             | 2 936          |
| Litwa         | 3 343              | 15 431             | 15 931         | Włochy        | 1 337              | 6 189              | 333            |
| Republika Cze | 2 240              | 10 291             | 10 660         | Chiny         | 927                | 4 277              | 578            |
| Włochy        | 1 962              | 9 005              | 330            | Estonia       | 849                | 3 944              | 910            |
| Chiny         | 1 724              | 7 884              | 758            | Litwa         | 842                | 3 897              | 4 280          |
| Irlandia      | 1 465              | 6 757              | 996            | Węgry         | 838                | 3 914              | 1 098          |
| Ukraina       | 1 392              | 6 459              | 1 160          | Irlandia      | 780                | 3 598              | 209            |
| Słowacja      | 1 122              | 5 159              | 3 186          | Republika Cze | 682                | 3 168              | 6 049          |
| Węgry         | 966                | 4 417              | 1 180          | Ukraina       | 600                | 2 759              | 820            |
| Rosja         | 868                | 3 999              | 783            | Rosja         | 586                | 2 729              | 1 012          |
| Białoruś      | 510                | 2 371              | 440            | Portugalia    | 568                | 2 634              | 127            |
| Finlandia     | 480                | 2 196              | 313            | Finlandia     | 325                | 1 515              | 151            |
| Portugalia    | 467                | 2 144              | 139            | Hiszpania     | 307                | 1 446              | 34             |

Polski eksport i import **masła oraz innych tłuszczów otrzymywanych z mleka (kod CN 0405)** według ważniejszych krajów w okresie: I-VI – 2023r. (dane wstępne).

| EKSPORT         |                    |                    |                |                 |                    |                    |                |
|-----------------|--------------------|--------------------|----------------|-----------------|--------------------|--------------------|----------------|
| I-VI 2022r      |                    |                    |                | I-VI 2023r      |                    |                    |                |
| Kraj            | Wartość [tys. EUR] | Wartość [tys. PLN] | Wolumen [tony] | Kraj            | Wartość [tys. EUR] | Wartość [tys. PLN] | Wolumen [tony] |
| <b>OGÓŁEM</b>   | <b>262 462</b>     | <b>1 208 516</b>   | <b>43 163</b>  | <b>OGÓŁEM</b>   | <b>218 544</b>     | <b>1 018 664</b>   | <b>44 604</b>  |
| Holandia        | 44 298             | 203 968            | 6 928          | Republika Cze   | 37 403             | 174 498            | 7 920          |
| Francja         | 39 101             | 180 564            | 6 323          | Holandia        | 31 797             | 148 732            | 6 975          |
| Republika Cze   | 35 705             | 164 673            | 5 596          | Francja         | 19 456             | 90 635             | 3 432          |
| Niemcy          | 25 677             | 118 277            | 4 797          | Niemcy          | 17 147             | 80 000             | 3 888          |
| Belgia          | 17 396             | 79 974             | 2 974          | Rumunia         | 15 769             | 73 592             | 3 105          |
| Rumunia         | 16 465             | 75 579             | 2 724          | Słowacja        | 12 998             | 60 630             | 2 703          |
| Litwa           | 13 807             | 63 604             | 2 200          | Litwa           | 11 054             | 51 599             | 2 272          |
| Łotwa           | 10 798             | 49 481             | 1 999          | Serbia          | 10 695             | 49 777             | 1 862          |
| Hiszpania       | 9 431              | 43 352             | 1 454          | Bahrajn         | 10 517             | 48 111             | 2 360          |
| Słowacja        | 8 663              | 39 988             | 1 336          | Łotwa           | 8 333              | 38 868             | 1 711          |
| Włochy          | 6 635              | 30 486             | 1 137          | Maroko          | 4 511              | 21 102             | 992            |
| Serbia          | 5 774              | 26 682             | 1 186          | Węgry           | 4 045              | 18 820             | 759            |
| Węgry           | 4 545              | 20 941             | 698            | Belgia          | 3 183              | 14 925             | 650            |
| Wielka Brytania | 3 527              | 16 250             | 490            | Wielka Brytania | 3 001              | 13 994             | 483            |
| Chorwacja       | 2 583              | 11 915             | 465            | Hiszpania       | 2 740              | 12 862             | 492            |
| Szwajcaria      | 2 185              | 10 075             | 336            | Włochy          | 2 674              | 12 584             | 462            |

| IMPORT           |                    |                    |                |                 |                    |                    |                |
|------------------|--------------------|--------------------|----------------|-----------------|--------------------|--------------------|----------------|
| I-VI 2022r       |                    |                    |                | I-VI 2023r      |                    |                    |                |
| Kraj             | Wartość [tys. EUR] | Wartość [tys. PLN] | Wolumen [tony] | Kraj            | Wartość [tys. EUR] | Wartość [tys. PLN] | Wolumen [tony] |
| <b>OGÓŁEM</b>    | <b>73 818</b>      | <b>339 904</b>     | <b>12 250</b>  | <b>OGÓŁEM</b>   | <b>49 093</b>      | <b>228 760</b>     | <b>7 675</b>   |
| Niemcy           | 20 082             | 92 622             | 3 265          | Belgia          | 14 329             | 66 808             | 1 888          |
| Holandia         | 13 243             | 61 201             | 2 059          | Niemcy          | 13 998             | 65 176             | 2 106          |
| Belgia           | 12 859             | 58 966             | 1 961          | Holandia        | 6 023              | 28 074             | 990            |
| Finlandia        | 5 533              | 25 399             | 1 070          | Francja         | 4 727              | 22 058             | 797            |
| Irlandia         | 4 985              | 22 807             | 917            | Irlandia        | 3 032              | 14 134             | 537            |
| Francja          | 4 963              | 22 908             | 916            | Dania           | 1 303              | 6 085              | 213            |
| Dania            | 3 982              | 18 358             | 766            | Nowa Zelandia   | 1 152              | 5 413              | 189            |
| Ukraina          | 2 564              | 11 911             | 400            | Ukraina         | 1 098              | 5 062              | 195            |
| Litwa            | 1 502              | 6 896              | 221            | Finlandia       | 1 031              | 4 732              | 197            |
| Hiszpania        | 1 202              | 5 534              | 188            | Włochy          | 761                | 3 599              | 190            |
| Włochy           | 1 000              | 4 545              | 164            | Litwa           | 460                | 2 117              | 105            |
| Wielka Brytania  | 714                | 3 273              | 135            | Estonia         | 445                | 2 063              | 109            |
| Republika Czeska | 351                | 1 589              | 64             | Wielka Brytania | 261                | 1 228              | 53             |
| Estonia          | 274                | 1 280              | 41             | Szwecja         | 254                | 1 201              | 62             |
| Chorwacja        | 272                | 1 272              | 40             | Rumunia         | 120                | 556                | 19             |
| Portugalia       | 149                | 699                | 22             | Węgry           | 91                 | 419                | 21             |

**Polski eksport i import serów i twarogów (kod CN 0406) według ważniejszych krajów w okresie: I-VI –2023r. (dane wstępne).**

| EKSPORT          |                    |                    |                |                  |                    |                    |                |
|------------------|--------------------|--------------------|----------------|------------------|--------------------|--------------------|----------------|
| I-VI 2022r       |                    |                    |                | I-VI 2023r       |                    |                    |                |
| Kraj             | Wartość [tys. EUR] | Wartość [tys. PLN] | Wolumen [tony] | Kraj             | Wartość [tys. EUR] | Wartość [tys. PLN] | Wolumen [tony] |
| <b>OGÓŁEM</b>    | <b>561 432</b>     | <b>2 586 249</b>   | <b>143 693</b> | <b>OGÓŁEM</b>    | <b>586 670</b>     | <b>2 731 042</b>   | <b>141 927</b> |
| Niemcy           | 64 522             | 296 975            | 19 711         | Niemcy           | 68 539             | 318 867            | 19 585         |
| Republika Czeska | 58 800             | 270 840            | 14 021         | Republika Czeska | 52 503             | 244 247            | 11 726         |
| Włochy           | 50 575             | 233 511            | 10 959         | Włochy           | 48 431             | 225 095            | 11 778         |
| Ukraina          | 43 842             | 202 596            | 9 073          | Ukraina          | 43 760             | 203 680            | 8 582          |
| Wielka Brytania  | 34 394             | 158 354            | 8 424          | Rumunia          | 37 352             | 173 816            | 11 090         |
| Słowacja         | 32 188             | 148 029            | 7 421          | Wielka Brytania  | 36 181             | 168 437            | 7 892          |
| Rumunia          | 31 378             | 144 407            | 10 103         | Słowacja         | 30 446             | 141 864            | 7 363          |
| Hiszpania        | 26 391             | 121 700            | 5 852          | Węgry            | 23 677             | 110 430            | 5 986          |
| Arabia Saudyjska | 19 502             | 89 577             | 5 670          | Arabia Saudyjska | 23 421             | 109 282            | 4 551          |
| Węgry            | 18 543             | 85 399             | 4 351          | Hiszpania        | 23 038             | 107 197            | 5 397          |
| Litwa            | 18 227             | 83 934             | 4 977          | Litwa            | 19 485             | 90 673             | 4 991          |
| Holandia         | 17 091             | 78 823             | 5 000          | Łotwa            | 15 975             | 74 304             | 3 874          |
| Łotwa            | 15 509             | 71 460             | 3 813          | Dania            | 14 342             | 66 747             | 2 288          |
| Dania            | 13 487             | 62 139             | 2 770          | Holandia         | 14 253             | 66 443             | 3 838          |
| Belgia           | 11 909             | 54 938             | 2 904          | Irak             | 11 361             | 52 889             | 2 360          |
| Bułgaria         | 11 599             | 53 405             | 3 056          | Bułgaria         | 10 867             | 50 468             | 2 902          |



| IMPORT           |                    |                    |                |                 |                    |                    |                |
|------------------|--------------------|--------------------|----------------|-----------------|--------------------|--------------------|----------------|
| I-VI 2022r       |                    |                    |                | I-VI 2023r      |                    |                    |                |
| Kraj             | Wartość [tys. EUR] | Wartość [tys. PLN] | Wolumen [tony] | Kraj            | Wartość [tys. EUR] | Wartość [tys. PLN] | Wolumen [tony] |
| <b>OGÓŁEM</b>    | <b>244 595</b>     | <b>1 126 252</b>   | <b>52 907</b>  | <b>OGÓŁEM</b>   | <b>296 047</b>     | <b>1 378 517</b>   | <b>57 180</b>  |
| Niemcy           | 89 709             | 413 124            | 22 054         | Niemcy          | 108 560            | 505 276            | 22 576         |
| Włochy           | 33 784             | 155 530            | 5 126          | Włochy          | 38 835             | 180 497            | 5 153          |
| Holandia         | 21 746             | 100 014            | 4 245          | Holandia        | 36 353             | 169 646            | 8 119          |
| Dania            | 15 595             | 71 792             | 4 469          | Republika Cze   | 21 365             | 99 490             | 4 593          |
| Republika Czeska | 15 077             | 69 504             | 3 451          | Francja         | 19 969             | 93 139             | 3 793          |
| Francja          | 14 897             | 68 580             | 3 115          | Dania           | 19 696             | 91 761             | 4 440          |
| Litwa            | 6 477              | 29 854             | 1 052          | Cypr            | 7 411              | 34 514             | 901            |
| Grecja           | 6 147              | 28 296             | 877            | Litwa           | 7 033              | 32 745             | 984            |
| Estonia          | 5 779              | 26 591             | 1 291          | Belgia          | 6 950              | 32 360             | 1 597          |
| Hiszpania        | 5 660              | 25 992             | 652            | Grecja          | 6 658              | 30 899             | 823            |
| Cypr             | 5 402              | 24 862             | 752            | Hiszpania       | 4 794              | 22 376             | 416            |
| Irlandia         | 4 567              | 20 916             | 937            | Wielka Brytania | 4 580              | 21 325             | 786            |
| Belgia           | 4 067              | 18 865             | 950            | Estonia         | 3 847              | 17 946             | 1 148          |
| Wielka Brytania  | 3 446              | 15 844             | 674            | Irlandia        | 1 975              | 9 182              | 338            |
| Szwecja          | 2 292              | 10 566             | 1 264          | Słowacja        | 1 815              | 8 463              | 364            |
| Węgry            | 1 806              | 8 316              | 302            | Szwecja         | 1 430              | 6 667              | 316            |

\*\* Źródło: Ministerstwo Finansów.

Biuletyn „*Rynek mleka*” ukazuje się w każdy czwartek.

**Wydawca:**

Ministerstwo Rolnictwa i Rozwoju Wsi,  
 Departament Rynków Rolnych i Transformacji Energetycznej Obszarów Wiejskich.  
 ul. Wspólna 30 00-930 Warszawa  
 Internet: [strona ZSRIR](http://strona.ZSRIR) E-mail: [biuletyn@minrol.gov.pl](mailto:biuletyn@minrol.gov.pl)

**Autor:**

Dariusz Banasiewicz, tel. (022) 623-12-01  
 E-mail [Dariusz.Banasiewicz@minrol.gov.pl](mailto:Dariusz.Banasiewicz@minrol.gov.pl)

**Warunki otrzymywania biuletynu:**

Biuletyn udostępniany jest wszystkim zainteresowanym bezpłatnie.