

## RYNEK PRODUKTÓW MLECZARSKICH

### TENDENCJE CENOWE

#### Krajowe ceny artykułów mleczarskich

W zakładach mleczarskich objętych monitoringiem Zintegrowanego Systemu Rolniczej Informacji Rynkowej MRiRW w trzecim tygodniu sierpnia 2016 r. odnotowano dalszy wzrost cen zbytu masła, pełnego mleka proszku oraz serów dojrzewających. Obniżeniu uległa natomiast cena odtłuszczonego mleka w proszku.

W dniach 15–21.08.2016 r. cena **masła w blokach** osiągnęła poziom **14,30 zł/kg**, o 7% wyższy niż w poprzednim tygodniu i o 11% wyższy niż miesiąc wcześniej. Za **masło konfekcjonowane** producenci średnio w kraju uzyskiwali **15,42 zł/kg**, o 1,5% więcej niż w poprzednim notowaniu i o 7% więcej niż przed miesiącem. W odniesieniu do cen sprzed roku masło w blokach było droższe o 24%, a masło konfekcjonowane – o 19%.

Cena zbytu **odtłuszczonego mleka w proszku** wyniosła **7,30 zł/kg** i była o 1% niższa niż tydzień wcześniej, ale utrzymała się powyżej poziomu ceny interwencyjnej (169,80 EUR za 100 kg). W ciągu miesiąca OMP podrożało o 1%. Za **pełne mleko w proszku** płacono **9,29 zł/kg**, o 4% więcej niż tydzień wcześniej i o 9% więcej niż przed miesiącem. Mleko w proszku było nieznacznie droższe niż przed rokiem – OMP o 9 gr/kg, a PMP – o 2 gr/kg.

Cena **sera Gouda** ukształtowała się na poziomie **12,03 zł/kg**, o 3% wyższym niż w poprzednim tygodniu. W tym czasie **ser Edamski** podrożał o 5%, do **12,22 zł/kg**. Jednocześnie sery te były o 9–10% droższe niż miesiąc wcześniej. W ciągu roku cena sera Edamskiego wzrosła o 18%, a sera Gouda – o 17%.

#### Ceny na rynkach zagranicznych

W UE, w portach Europy Zachodniej (tab. str. 17) i w Oceanii ceny głównych eksportowych produktów mleczarskich wykazują tendencję wzrostową. W **Oceanii** 19 sierpnia br. **masło** zbywano po **3 150 USD/t**, o 9% drożej niż w poprzednim notowaniu (z 5.08.br.) i o 11,5% drożej niż przed miesiącem. Za **OMP** płacono **2 000 USD/t**, o 4% więcej niż dwa tygodnie wcześniej i niż przed miesiącem. **Cena PMP**, w odniesieniu do poprzedniego

Towar	Cena bez VAT	Zmiana tyg.
<b>Wg ZSRIR (MRiRW) 15–21.08.2016 r.</b>		
<b>w zbycie zł/kg</b>		
masło:		
w blokach	14,30	↑
konfekcjonowane	15,42	↑
mleko w proszku:		
odtłuszczone (OMP)	7,30	↓
pełne (PMP)	9,29	↑

notowania, wzrosła o 19%, do **2 663 USD/t**. Jednocześnie był to poziom o 20% wyższy niż przed miesiącem. Za **ser Cheddar** uzyskiwano **3 300 USD/t**, o 12% więcej niż na początku sierpnia br. i o 16% więcej niż miesiąc wcześniej. W odniesieniu do cen sprzed roku masło w Oceanii było droższe o 15%, OMP – o 28%, PMP – o 44%, a Cheddar – o 10%.

### INTERWENCJA NA RYNKU MLEKA<sup>1</sup>

#### Zakupy interwencyjne OMP

Unijni przedsiębiorcy w 2016 r. (do 21 sierpnia) złożyli wnioski o interwencyjny zakup **333,4 tys. ton OMP**, z tego w ramach limitu dla całej UE (350 tys. ton) – **254,8 tys. ton** oraz przetargów – **78,5 tys. ton**. W tym czasie **Polska na zapasy interwencyjne zgłosiła 35,3 tys. ton**. Najwięcej OMP do interwencji zaoferowano we Francji (65,6 tys. ton), w Niemczech (61,9 tys. ton) oraz w Belgii (52,1 tys. ton).

#### Prywatne przechowywanie OMP

W 2016 r. (do 21 sierpnia) w UE do prywatnych magazynów zgłoszono (na okres przechowywania przez 90–210 dni i 365 dni) łącznie **54,7 tys. ton OMP**. W **Polsce** (według stanu na 28.08.br.) ARR zawarła umowy na przechowywanie **1,2 tys. ton OMP**.

#### Prywatne przechowywanie masła

W UE do prywatnego przechowywania w 2016 r. (do 21 sierpnia) zgłoszono **128,1 tys. ton masła**. W **Polsce** (według stanu na 28.08.br.) ARR podpisała z przedsiębiorcami umowy na przechowywanie **4,1 tys. ton tego produktu**.

<sup>1</sup> W UE – ilości zgłoszonego do interwencji OMP i produktów objętych prywatnym przechowywaniem (data odczytu – 24.08.2016 r.) według European Milk Market Observatory. W Polsce umowy podpisane w ramach prywatnego przechowywania – wg danych ARR.

## Ceny zbytu (netto) masła, odtłuszczonego mleka w proszku i pełnego mleka w proszku (według ZSRIR MRiRW)

Tydzień	Masło ekstra konfekcjonowane			Masło ekstra w blokach			Odtłuszczone mleko w proszku			Pełne mleko w proszku		
	zł/kg	tygodniowa zmiana w % <sup>1)</sup>	EUR/kg <sup>2)</sup>	zł/kg	tygodniowa zmiana w % <sup>1)</sup>	EUR/kg <sup>2)</sup>	zł/kg	tygodniowa zmiana w % <sup>1)</sup>	EUR/kg <sup>2)</sup>	zł/kg	tygodniowa zmiana w % <sup>1)</sup>	EUR/kg <sup>2)</sup>
27.06-03.07.16	12,96	1,4	2,92	12,01	5,3	2,71	7,02	-0,1	1,58	8,66	-1,0	1,95
04-10.07.16	13,88	7,1	3,13	12,50	4,1	2,82	6,95	-0,9	1,57	8,96	3,4	2,02
11-17.07.16	13,99	0,8	3,17	13,11	4,9	2,97	7,34	5,5	1,66	8,32	-7,1	1,88
18-24.07.16	14,40	3,0	3,30	12,87	-1,8	2,94	7,21	-1,8	1,65	8,56	2,9	1,96
25-31.07.16	14,59	1,3	3,34	13,04	1,3	2,99	7,02	-2,6	1,61	8,62	0,8	1,98
01-07.08.16	14,85	1,8	3,44	13,32	2,1	3,09	7,10	1,2	1,65	8,89	3,1	2,06
08-14.08.16	15,19	2,2	3,56	13,38	0,5	3,14	7,37	3,8	1,73	8,96	0,8	2,10
<b>15-21.08.16</b>	<b>15,42</b>	<b>1,5</b>	<b>3,60</b>	<b>14,30</b>	<b>6,9</b>	<b>3,34</b>	<b>7,30</b>	<b>-1,0</b>	<b>1,70</b>	<b>9,29</b>	<b>3,7</b>	<b>2,17</b>
Miesięczna zmiana ceny w %	x	7,0	x	x	11,1	x	x	1,3	x	x	8,6	x
Roczna zmiana ceny w %	x	19,0	x	x	23,6	x	x	1,3	x	x	0,2	x

1) zmiany cen w % odnoszą się do cen prezentowanych w zł/kg

2) wg średniego kursu EBC w danym tygodniu; kurs w ostatnim prezentowanym okresie 15-21.08.16: 1 EUR = 4,2843 PLN

## Ceny przetworów mleczarskich na rynkach zagranicznych

Towar/Kraj	Jednostka miary	Średnia cena	Zmiana średniej ceny w %			Średnia cena w zł/kg*
			tygodniowa	miesięczna	roczna	
<b>Ceny na rynkach wewnętrznych UE w dniach 14-17.08.2016 r.</b>						
<b>Masło w blokach</b>						
Niemcy	EUR/kg	3,56	4,7	6,9	32,8	<b>14,49</b>
Francja	EUR/kg	3,45	1,5	7,8	21,1	<b>14,49</b>
Holandia	EUR/kg	3,50	4,2	9,7	32,1	<b>14,32</b>
<b>Odtłuszczone mleko w proszku</b>						
Niemcy	EUR/kg	1,83	1,7	3,4	9,6	<b>7,67</b>
Francja	EUR/kg	1,77	1,7	1,7	6,0	<b>7,42</b>
Holandia	EUR/kg	1,80	1,7	2,9	9,1	<b>7,54</b>
<b>Pełne mleko w proszku</b>						
Niemcy	EUR/kg	2,39	0,4	0,4	16,6	<b>10,15</b>
Francja	EUR/kg	2,40	0,0	4,3	12,1	<b>10,23</b>
Holandia	EUR/kg	2,30	8,5	10,0	23,0	<b>9,04</b>
<b>Ceny światowe (na bazie FOB - w portach Europy Zachodniej) z 19.08.2016 r.</b>						
Masło	USD/t	3 888	9,5 <sup>1/</sup>	13,1	38,8	<b>14,74</b>
OMP	USD/t	2 063	3,1 <sup>1/</sup>	5,1	17,9	<b>7,82</b>
PMP	USD/t	2 675	6,4 <sup>1/</sup>	10,3	32,1	<b>10,14</b>

1/ Zmiana średniej ceny w portach Europy Zachodniej w odniesieniu do notowania z 5.08.2016 r.

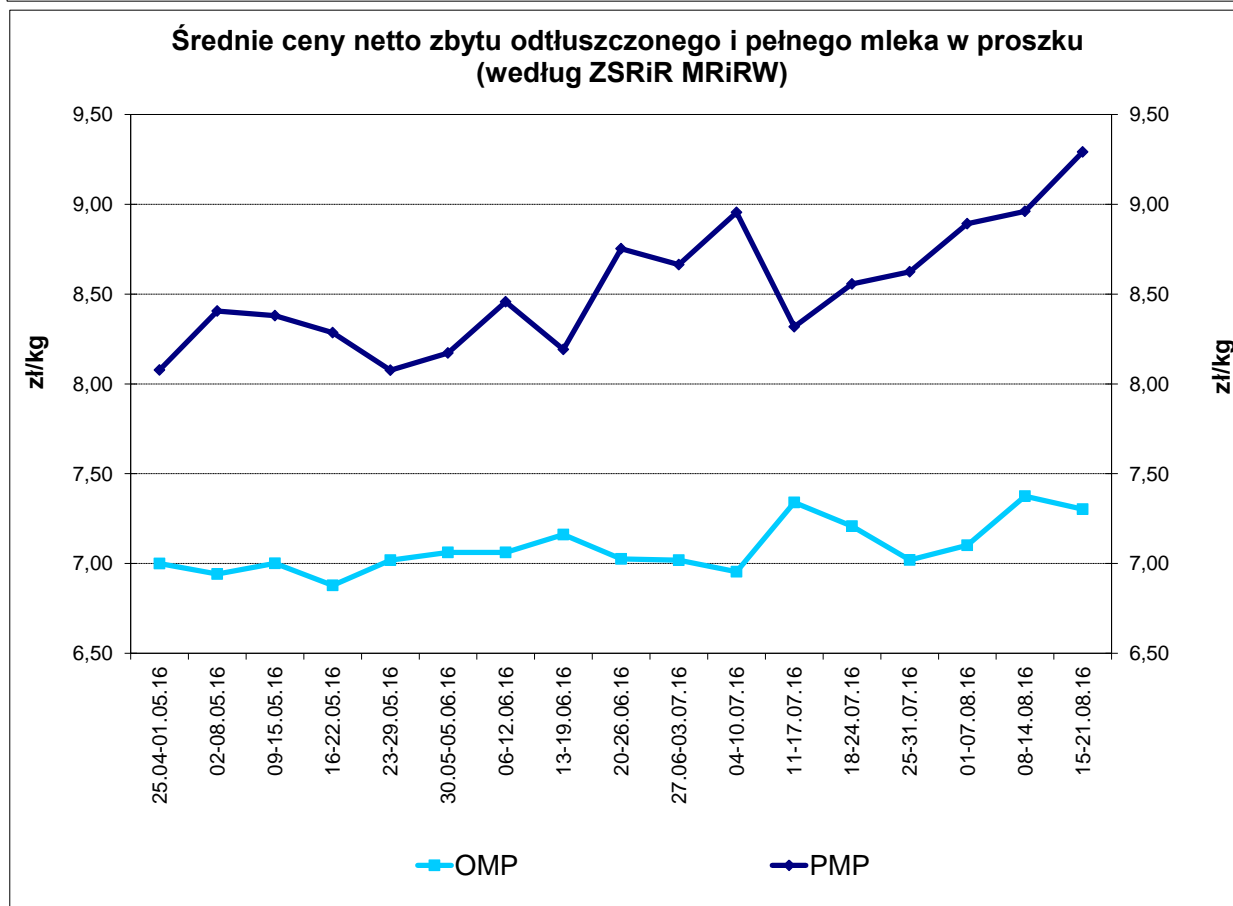
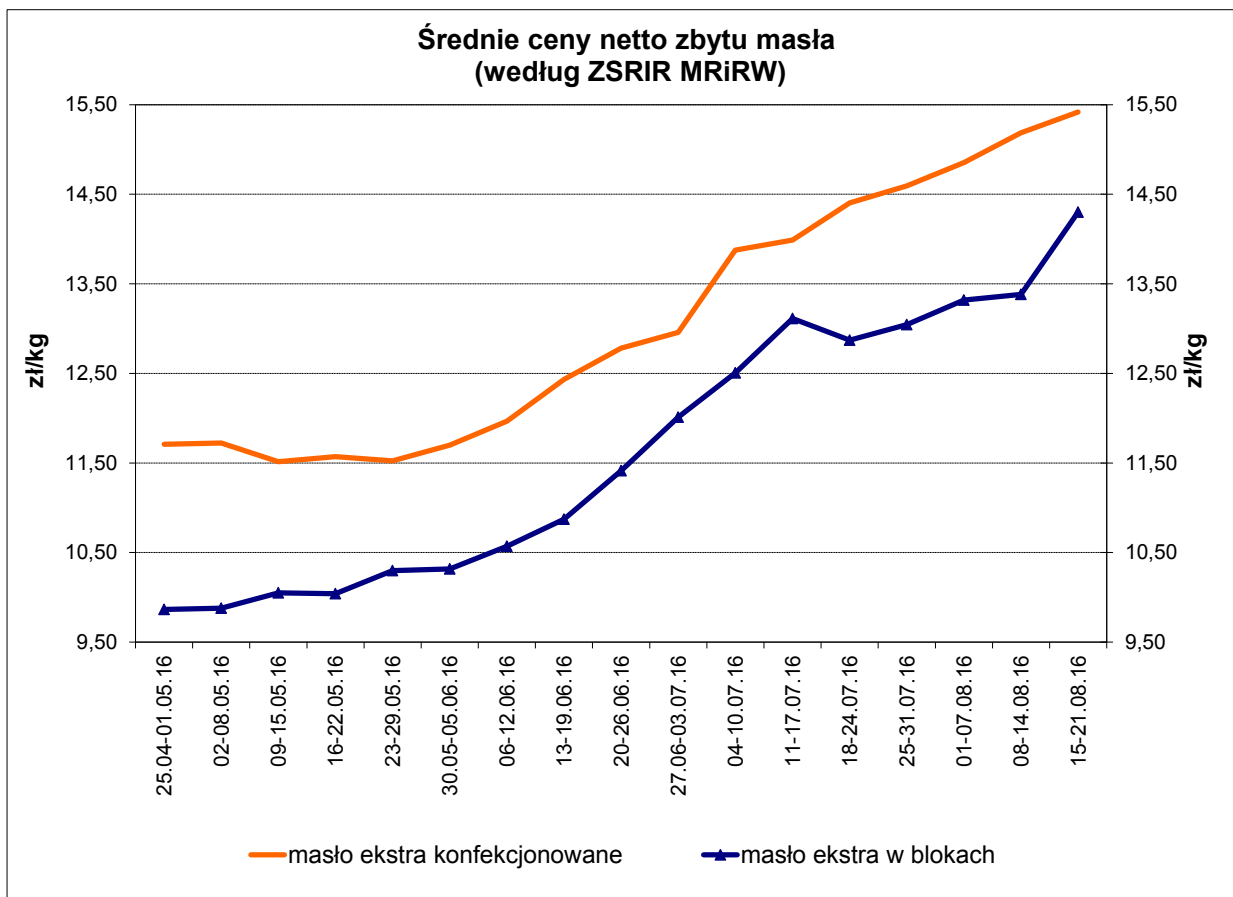
\* Z przeliczenia według kursu NBP:

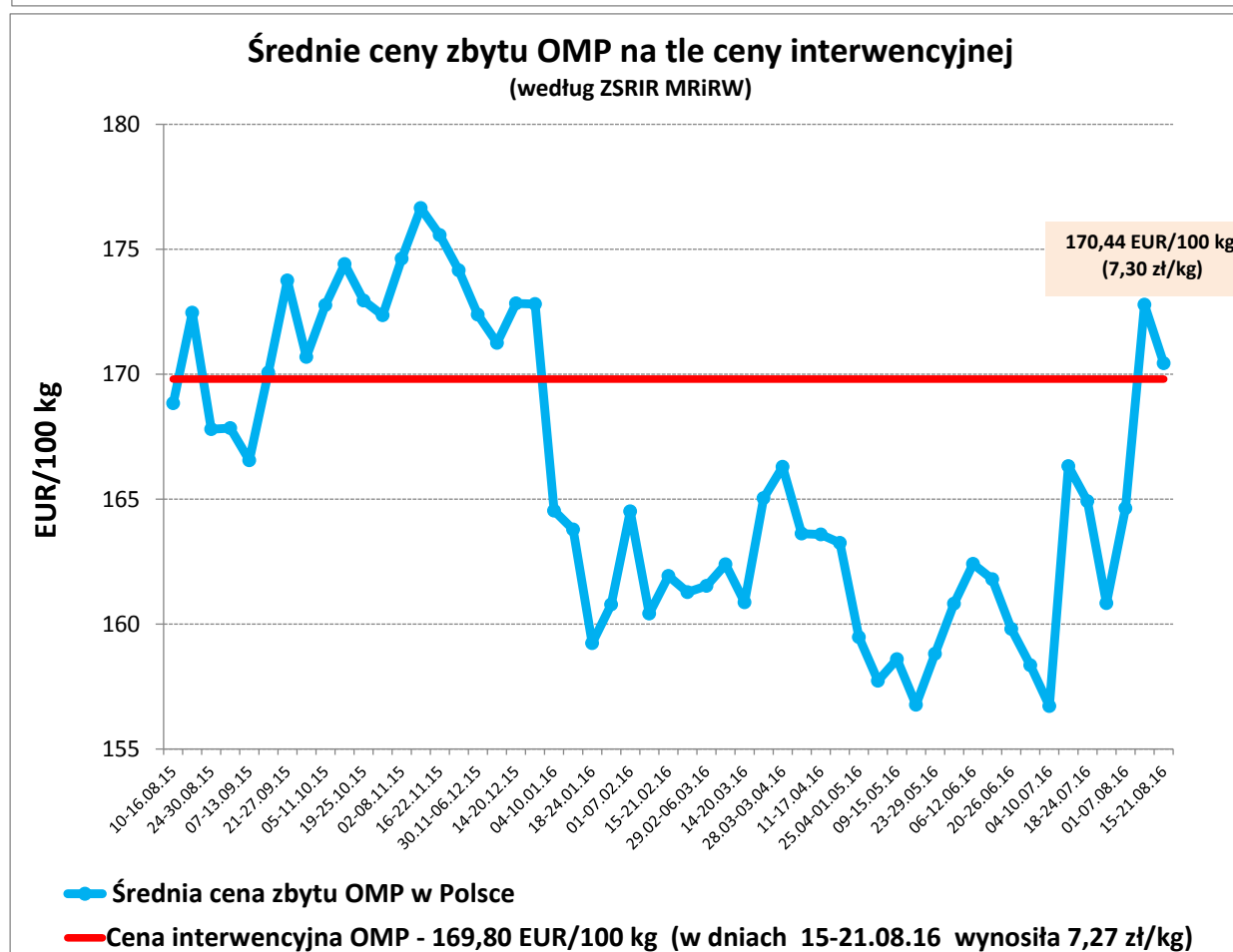
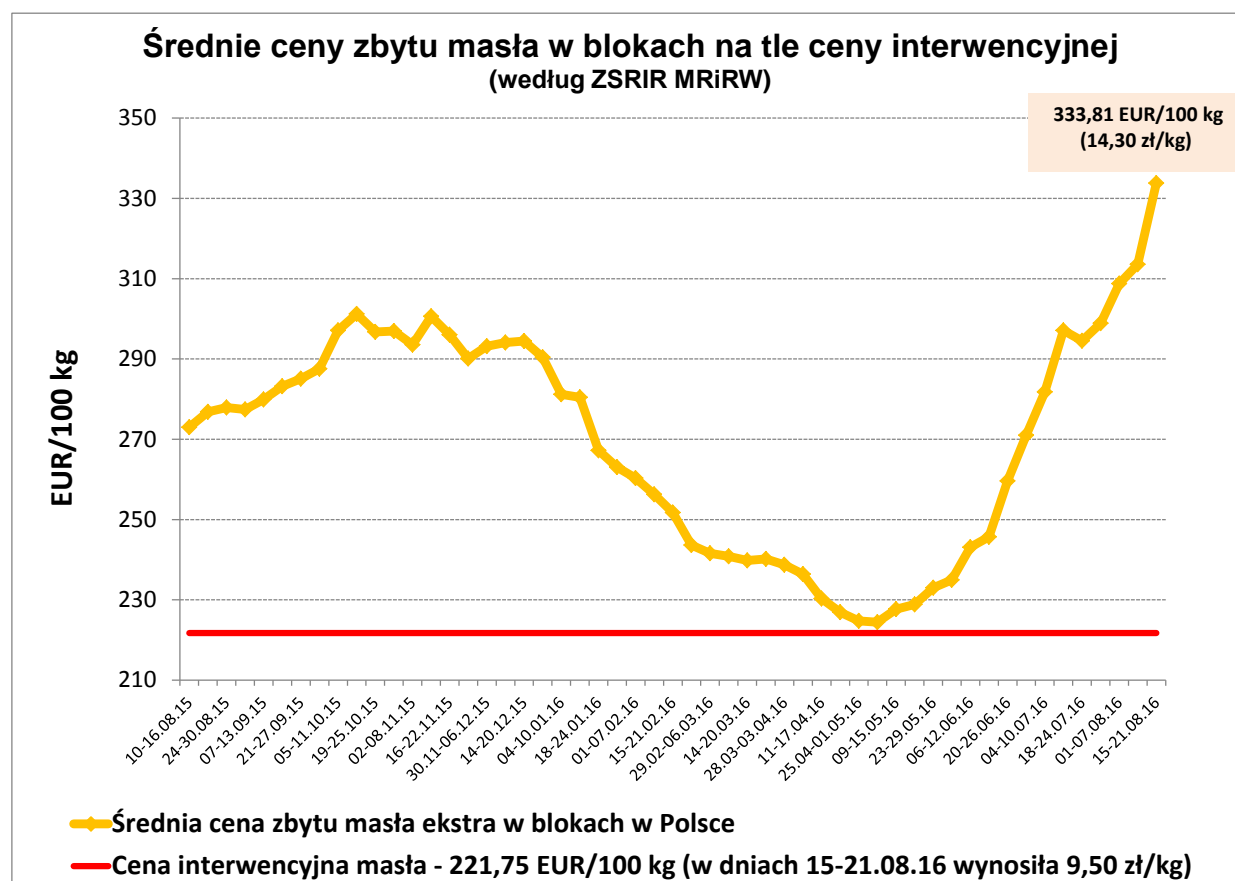
Średni kurs z 17.08.2016 r.: 1 EUR = 4,2863 PLN

Średni kurs z 19.08.2016 r.: 1 USD = 3,7905 PLN

Źródło: opracowanie ARR na podstawie danych FAPA (ceny produktów mleczarskich w wybranych krajach UE), CLAL (ceny w portach Europy Zachodniej) i NBP.

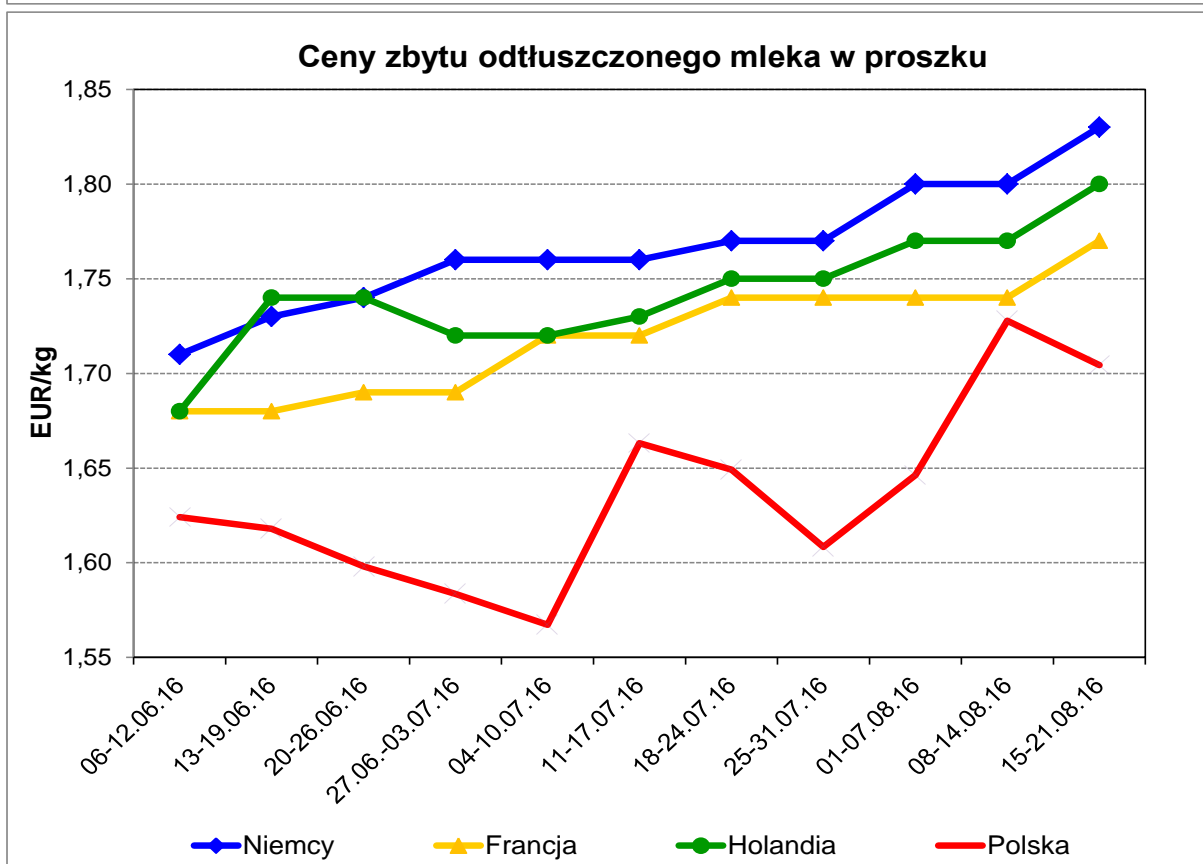
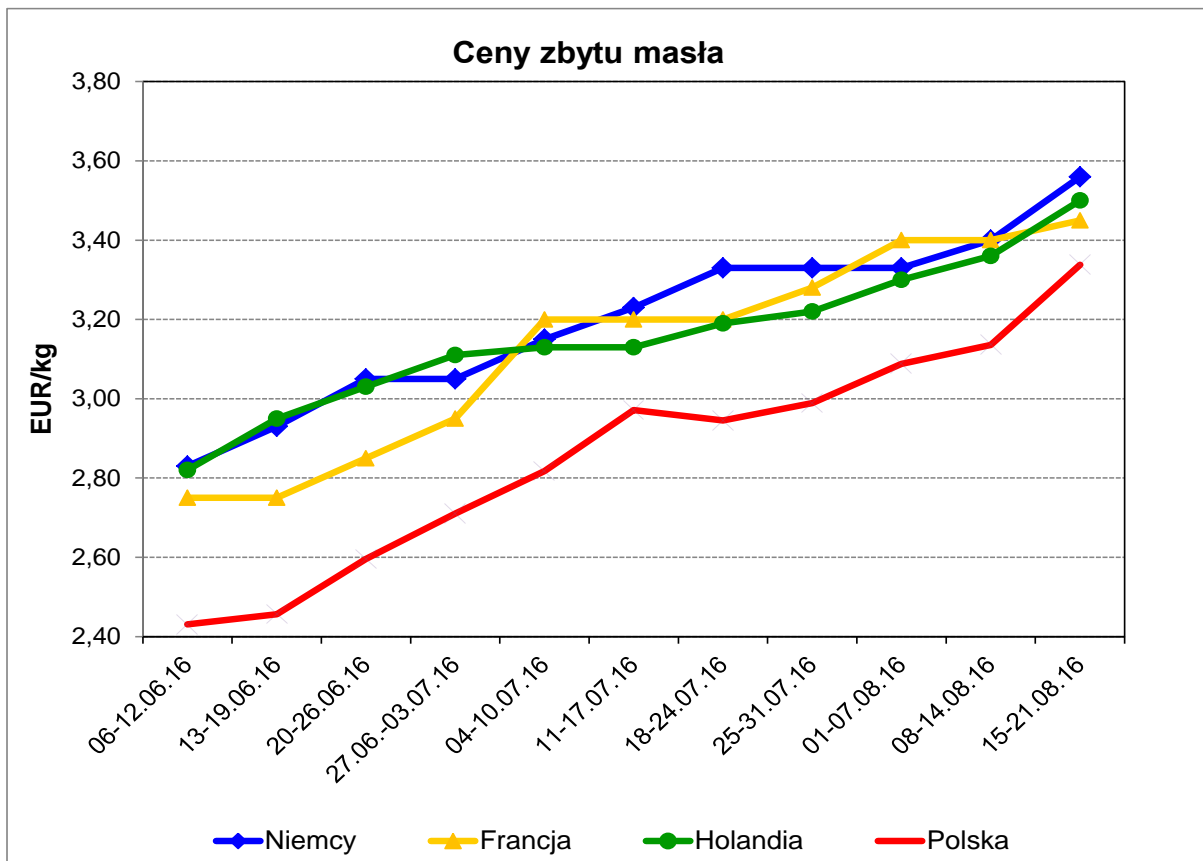
### Ceny na rynku krajowym





średni kurs EBC w okresie 15–21.08.2016 r. – 4,2843 PLN

### Ceny na rynkach zagranicznych



Źródło: opracowanie ARR na podstawie danych FAPA.