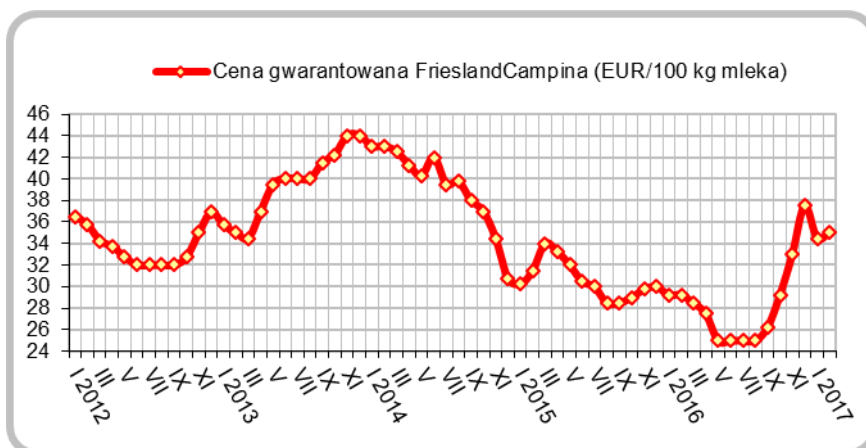



WIADOMOŚCI nr 6
10 lutego 2017 r.

SPADEK GWANTOWANEJ CENY SKUPU MLEKA FRIESLANDCAMPINA
ŚWIATOWE CENY PRZETWORÓW MLECZNYCH STABILNE W STYCZNIU 2017 R.
ZWYŻKI CEN NA AUKCJI FONTERRY

===== UNIA EUROPEJSKA – SYTUACJA RYNKOWA =====
SPADEK GWANTOWANEJ CENY SKUPU MLEKA FRIESLANDCAMPINA

Odkąd wrzesień 2016 r. przyniósł pierwszą w ubiegłym rokuwyżkę gwarantowanej ceny skupu mleka największej holenderskiej spółdzielni mleczarskiej działającej globalnie – Friesland Campina, kolejne miesiące przynosiły jeszcze bardziej dynamiczne wzrosty. Przełamanie tego trendu nastąpiło w styczniu 2017 roku, gdy cena ta spadła w skali miesięcznej o 8% do 34,5 EUR/100 kg. Było to związane z tym, że grudniowa cena (37,5 EUR/100 kg) była zawyżona przez korektę (+3,5 EUR/100 kg), która nastąpiła w związku z niedoszacowaniem cen w poprzednich miesiącach, dlatego w styczniu nastąpił spadek, choć przewidywane były delikatne wzrosty cen wszystkich przetworów mlecznych. W lutym prognozowane są kolejne wyżki cen artykułów mleczarskich, w związku z czym gwarantowana cena skupu Friesland Campina została podniesiona o 1,45% do 35 EUR/100 kg. Cenę tłuszczu mlecznego holenderska spółdzielnia ustaliła w lutym na poziomie 285,37 EUR/100 kg (o 1,451% więcej niż przed miesiącem) 100 kilogramów białka mlecznego kosztuje 571,34 EUR (+1,45%), a laktozę wyceniono na 57,13 EUR/100 kg (+1,44%). Średnia gwarantowana cena mleka Friesland Campina dla pierwszych dwóch miesięcy 2017 roku wynosi 34,75 EUR/100 kg i jest o 18,8% wyższa niż w analogicznym okresie 2016 roku gdy osiągnęła poziom 29,25 EUR/100 kg. Średnia gwarantowana cena mleka Friesland Campina dla ubiegłego roku to 28,38 EUR/100 kg. Jest to wartość o 7,3% niższa niż w 2015 roku gdy wyniosła 30,6 EUR/100 kg.



Było to związane z tym, że grudniowa cena (37,5 EUR/100 kg) była zawyżona przez korektę (+3,5 EUR/100 kg), która nastąpiła w związku z niedoszacowaniem cen w poprzednich miesiącach, dlatego w styczniu nastąpił spadek, choć przewidywane były delikatne wzrosty cen wszystkich przetworów mlecznych. W lutym prognozowane są kolejne wyżki cen artykułów mleczarskich, w związku z czym gwarantowana cena skupu Friesland Campina została podniesiona o 1,45% do 35 EUR/100 kg. Cenę tłuszczu mlecznego holenderska spółdzielnia ustaliła w lutym na poziomie 285,37 EUR/100 kg (o 1,451% więcej niż przed miesiącem) 100 kilogramów białka mlecznego kosztuje 571,34 EUR (+1,45%), a laktozę wyceniono na 57,13 EUR/100 kg (+1,44%). Średnia gwarantowana cena mleka Friesland Campina dla pierwszych dwóch miesięcy 2017 roku wynosi 34,75 EUR/100 kg i jest o 18,8% wyższa niż w analogicznym okresie 2016 roku gdy osiągnęła poziom 29,25 EUR/100 kg. Średnia gwarantowana cena mleka Friesland Campina dla ubiegłego roku to 28,38 EUR/100 kg. Jest to wartość o 7,3% niższa niż w 2015 roku gdy wyniosła 30,6 EUR/100 kg.

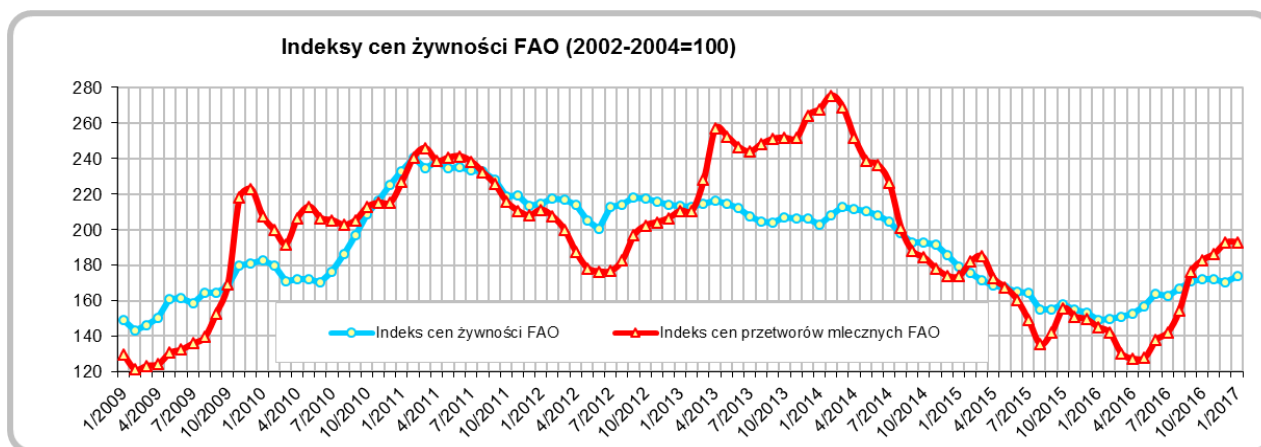
Gwarantowana cena oferowana przez Friesland Campinę jest ściśle powiązana ze średnią ważoną roczną ceną mleka w Niemczech, Holandii (na podstawie cen mleczarni Bel Leerdammer, Cono Kaasmakers i DOC Kaas), Danii (Arla Foods) i Belgii (Milkobel). Cena ta odnosi się do 100 kg mleka o 4,41% zawartości tłuszczu, 3,47% białka i 4,51% laktozy i nie obejmuje VAT.

Źródło: FAMMU/FAPA na podstawie frieslandcampina.com

===== RYNKI POZA UNIĄ EUROPEJSKĄ =====
ŚWIATOWE CENY PRZETWORÓW MLECZNYCH STABILNE W STYCZNIU 2017 R.

W ubiegłym miesiącu indeks cen żywności FAO osiągnął wartość 173,8 punktu, zwiększając w skali miesięcznej o 2,15% po 1% niższe w grudniu (po aktualizacji danych). Indeks ten był o 16,4% wyższy niż w analogicznym okresie 2016 roku, kiedy to plasował się na poziomie 149,3 punktu. Wspomniana wyżka w skali miesięcznej do wartości najwyższej od lutego 2015 roku

Zespół Monitoringu Zagranicznych Rynków Rolnych



nastąpiła na skutek dynamicznych wzrostów cen cukru, olejów roślinnych i zbóż, podczas gdy ceny mięsa i przetworów mlecznych były stabilne.

Średnia wartość indeksu cen żywności FAO za ubiegły, 2016 rok to 161,6 punktu, jest ona o 1,47% niższa niż w analogicznym okresie 2015 roku.

Indeks cen przetworów mlecznych FAO w styczniu 2017 r. osiągnął pułap zaledwie o 0,2% wyższy w stosunku do jego poziomu z grudnia 2016 r. i wynosił 193 punkty, co jest pewną stabilizacją po ośmiomiesięcznej serii zwyżek. Powodem takiej sytuacji jest m.in. stopniowe przejście sezonowego szczytu produkcji z półkuli południowej do północnej, ponadto wielu czołowych importerów artykułów mleczarskich zaopatrzyło się w wystarczające zapasy w poprzednich miesiącach, w związku z czym w styczniu na globalnym rynku mleczarskim obserwowana była znikoma aktywność w handlu zagranicznym. Wartość indeksu cen przetworów mlecznych była w pierwszym miesiącu 2017 roku na poziomie o 28,8% wyższym niż w analogicznym okresie 2016 r. Przeciętna wartość indeksu cen przetworów mlecznych FAO za 2016 r. osiągnęła wynik 153,77 punktu i była 4,1% niższa niż w 2015 roku.

Niemal 10% zwyżka cen cukru (po dwóch z rzędu spadkach w skali miesięcznej) jest przede wszystkim odzwierciedleniem oczekiwań niedoboru tego produktu w skali światowej w sezonie 2016/17. Gorsze perspektywy rozwoju produkcji cukru są przypisywane głównie osłabionym dostawom w niektórych kluczowych regionach produkcji cukru, zwłaszcza w Brazylii, która jest największym producentem i eksporterem cukru na świecie, ale także w Indiach (drugi co do wielkości producent światowy) i Tajlandii.

1,8% miesięczna zwyżka cen olejów roślinnych (trzecia z rzędu) do wartości najwyższej od czerwca 2014 roku, nastąpiła na skutek zwyżek cen oleju palmowego. Jego ceny wzrosły do wartości najwyższych od 30 miesięcy, a spowodowane są obawami powstałym w związku z powolnym ożywieniem produkcji w Azji Południowo-Wschodniej i niskim poziomem zapasów światowych, podczas gdy popyt importowy pozostaje silny. W ubiegłym miesiącu rosły również ceny oleju rzepakowego. Napędzane były one przez perspektywy ograniczonych dostaw w sezonie 2016/17. Kończącą wartość indeksu cen olejów roślinnych złagodziły doniesienia o dostatecznej podaży światowej oleju sojowego, pomimo ostatnich korekt prognoz dla upraw soi w USA i Argentynie, które zakładają obniżenie produkcji.

Indeks cen zbóż wzrósł o 3,4% w porównaniu do poprzedniego miesiąca. Wciąż był niższy niż przed rokiem, choć osiągnął najwyższą wartość od sześciu miesięcy. Zwyżka w skali miesięcznej związana jest ze wzrostem światowych cen wszystkich podstawowych zbóż objętych indeksem w styczniu. Ceny pszenicy wzrosły głównie ze względu na obawy dotyczące niekorzystnej pogody, która wpływa na redukcję produkcji tego zboża w Stanach Zjednoczonych. Zwyżka cen kukurydzy w dużym stopniu odzwierciedla silny popyt przy niesprzyjających perspektywach rozwoju upraw w Ameryce Południowej. W styczniu wzrosły również światowe ceny ryżu. Ma to związek z niższą podażą eksportową w Indiach (na skutek większego popytu lokalnego) przy oczekiwanym wzroście popytu importowego.

Indeks cen mięs był w styczniu 2017 na poziomie zbliżonym do tego sprzed miesiąca. Zwyżkowały notowania mięsa wołowego, które były równoważone spadkiem cen mięsa owczego, podczas gdy ceny drobiu i wieprzowiny zmniejszyły się minimalnie. Wzrost światowych cen wołowiny związany jest m.in. z sytuacją w Australii, gdzie redukcja stada i ograniczona podaż mięsa wołowego stymu-

Zespół Monitoringu Zagranicznych Rynków Rolnych

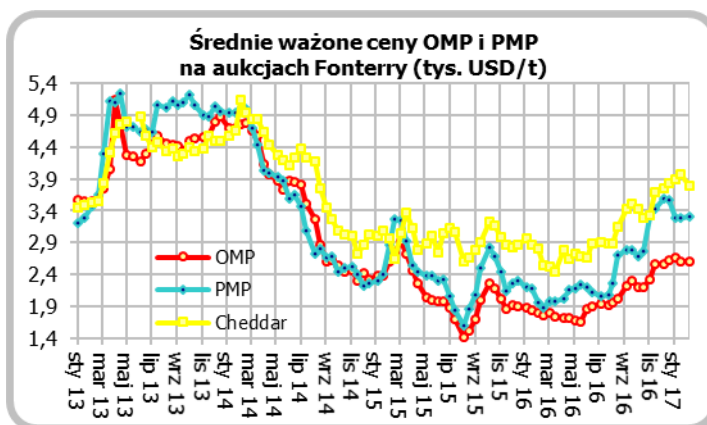
luje wzrost cen. Natomiast w przypadku mięsa owczego, sezonowy szczyt produkcji w Oceanii przyczynił się do wzrostu podaży światowej. Minimalnie zniżkujące ceny wieprzowiny i drobiu są skutkiem wzrostu dostaw światowych, podczas gdy popyt na te mięsa pozostaje stabilny.

Indeks cen żywności FAO jest miarą miesięcznych zmian międzynarodowych cen koszyka towarów spożywczych. To średnia indeksów cen mięs, nabiału, zbóż, olejów roślinnych oraz cukru, ważona według ich udziału w eksporcie w latach 2002-2004. Indeks cen przetworów mlecznych obliczany jest na podstawie cen masła, OMP, PMP oraz serów. Ostatnie zmiany jakie miały miejsce w technologii obliczania tego indeksu wykluczyły z niego ceny kazeiny z powodu braku wiarygodnych danych. Został rozszerzony natomiast zasięg geograficzny indeksu – przez dodanie nowych notowań cen masła, OMP i PMP.

Źródło: FAMMU/FAPA na podstawie FAO, informacje i obliczenia własne

ZWYŻKI CEN NA AUKCJI FONTERRY

Dnia 7 lutego 2017 roku na otwartej po raz 181 aukcji internetowej platformy handlowej GlobalDairyTrade (GDT), po odnotowanej przed dwoma tygodniami wyższe ceny ze wszystkich kontraktów terminowych, nastąpił jej kolejny wzrost. Najsilniejsze wzrosty odnotowano w przypadku laktozy i masła, podczas gdy ceny maślanek w proszku odnotowały kolejny dynamiczny spadek. Średnia cena dla wszystkich produktów ze wszystkich kontraktów terminowych była wyższa o 0,6% niż przed trzema tygodniami i



wyniosła 3,54 tys. USD/t (o 29,8% niższa od odnotowanego na początku lutego 2014 rekordu). Ceny OMP (spotowe i ze wszystkich kontraktów terminowych), które sprzedawane było średnio o 0,2% taniej niż na poprzednim przetargu (17 stycznia), osiągnęły poziom 2,61 tys. USD/t (za kontrakty na lipiec 2017 r. płacono jednak o ponad 5,1% więcej niż przed trzema tygodniami). Za tonę tego przetworu mlecznego płacono średnio o 52 USD mniej niż przed miesiącem (na przetargu 3 stycznia 2017 r.). W tym samym czasie średnie ważone ceny jednej tony PMP osiągnęły cenę o 0,9% wyższą względem poprzedniej aukcji, 3,31 tys. USD/t (za kontrakty na czerwiec 2017 roku płacono nawet o 2,2% więcej niż na poprzedniej aukcji). Pełnotłuste mleko w proszku było wciąż sprzedawane po cenie wyższej niż proszek odtłuszczony, średnio różnica ta wzrosła do 706 USD/t. Na ostatniej aukcji nowozelandzkiego giganta odnotowano 4,1% zniżkę cen sera cheddar. Jego cena spadła do poziomu 3,8 tys. USD/t.

Następny przetarg platformy GlobalDairyTrade odbędzie się dnia 21 lutego 2016 r.

Źródło: FAMMU/FAPA na podstawie globaldairytrade.info, fonterra.com, obliczenia własne



ul. Wspólna 30
00-930 Warszawa

<http://www.fapa.org.pl>

E-mail: FAMMU@fapa.org.pl
A.Bugala@fapa.org.pl



Wiadomości RYNEK MLECZARSKI wydawane są co tydzień.

WIADOMOŚCI powstały w oparciu o najlepsze dostępne źródła, stanowią wyraz osobistej wiedzy i poglądów autora i nie mogą być inaczej interpretowane. FAMMU nie ponosi odpowiedzialności za decyzje ekonomiczne PT Czytelników.

Produkt chroniony prawem autorskim. Kopiowanie, reprodukcja powyższych materiałów w jakikolwiek sposób w całości lub w części jest zabronione.

Autor: Adam Bugała
(COPYRIGHT BY FAPA)